



*[Handwritten signature]*

*[Handwritten signature]*

*[Handwritten signature]*

**CAPÍTULO I**  
Planilla Nº 1  
Anexa al Art. 1º

**ADMINISTRACIÓN NACIONAL**  
**COMPOSICIÓN DEL GASTO POR FINALIDAD-FUNCIÓN Y POR CARÁCTER ECONÓMICO**  
(en millones de pesos)

(en millones de pesos)																		
CARÁCTER ECONÓMICO			GASTOS CORRIENTES										GASTOS DE CAPITAL				TOTAL GENERAL	
			GASTOS DE CONSUMO			RENTAS DE LA PROPIEDAD		PREST. SEG.SOCIAL	OTROS GASTOS CTS	TRANSF. CORRIENTES	TOTAL	INVERS. REAL DIREC.	TRANSF. DE CAPITAL	INVERSIÓN FINANCIERA	TOTAL			
			REMUN.	OTROS G.C.		TOTAL												
FINALIDAD-FUNCIÓN			5.188.939	861.504	6.050.444	2.539	0	711	2.328.051	8.381.746	180.292	0	297.034	477.326	9.859.072			
ADMINISTRACION GUBERNAMENTAL			536.413	42.712	579.125	21	0	9	1.461	580.616	5.977	0	0	5.977	586.593			
Legislativa			3.233.298	211.477	3.444.775	732	0	551	17.524	3.463.582	67.694	0	0	67.694	3.531.275			
Judicial			196.915	155.671	352.586	1.593	0	1	16.791	370.971	11.587	0	0	11.587	382.558			
Dirección Superior Ejecutiva			429.313	97.514	526.828	0	0	0	138.335	665.163	9.238	0	297.034	306.272	971.435			
Relaciones Exteriores			575.809	300.099	875.908	0	0	2	2.146.814	3.022.723	47.304	0	0	47.304	3.070.027			
Relaciones Interiores			61.520	40.484	102.004	1	0	6	1.687	103.698	36.059	0	0	36.059	139.756			
Administración Fiscal			120.477	6.453	126.930	192	0	143	4	127.269	1.385	0	0	1.385	128.654			
Control de la Gestión Pública			35.194	7.094	42.288	0	0	0	5.436	47.724	1.050	0	0	1.050	48.774			
Información y Estadística Básicas			5.927.853	762.982	6.690.835	140	0	692	130.545	6.822.212	286.011	3.000	0	289.011	7.111.223			
SERVICIOS DE DEFENSA Y SEGURIDAD			2.231.789	356.354	2.588.144	108	0	68	483	2.588.803	181.459	0	0	181.459	2.770.262			
Defensa			2.965.948	211.232	3.177.180	0	0	373	129.992	3.307.545	78.727	0	0	78.727	3.386.272			
Seguridad Interior			485.269	161.100	646.369	32	0	181	70	646.653	16.106	3.000	0	19.106	665.758			
Sistema Penal			244.846	34.296	279.142	0	0	70	0	279.211	9.719	0	0	9.719	288.931			
Inteligencia			4.264.170	1.817.870	6.082.040	13.228	67.178.866	729	32.770.927	106.045.780	294.407	178.874	2.587	475.868	106.521.648			
SERVICIOS SOCIALES			959.100	912.898	1.871.999	1.134	0	28	6.930.599	8.803.760	17.815	569	0	18.384	8.822.144			
Salud			403.653	64.869	468.523	1.572	0	16	3.147.454	3.617.564	2.250	1.405	0	3.655	3.621.219			
Promoción y Asistencia Social			915.619	146.895	1.062.314	7.877	67.178.866	0	15.187.518	83.436.566	7.159	0	0	7.159	83.443.725			
Seguridad Social			863.470	334.999	1.198.468	16	0	222	6.465.595	7.664.302	16.489	60.515	1.383	78.387	7.742.689			
Educación y Cultura			1.000.631	333.414	1.334.046	565	0	33	98.298	1.432.941	128.732	12.506	1.204	142.442	1.575.382			
Ciencia, Tecnología e Innovación			106.554	23.731	130.285	2.064	0	430	837.687	970.466	638	407	0	1.045	971.511			
Trabajo			11.128	96	11.224	0	0	0	15.000	26.224	145	6.344	0	6.489	32.713			
Vivienda y Urbanismo			4.014	1.167	5.182	0	0	0	88.776	93.958	121.180	97.127	0	218.307	312.265			
Agua Potable y Alcantarillado			964.312	308.307	1.272.618	889	0	786	8.138.649	9.412.942	593.997	1.450.564	0	2.044.561	11.457.503			
SERVICIOS ECONOMICOS			101.087	37.853	138.940	388	0	1	5.441.303	5.580.631	11.454	861.000	0	872.454	6.453.085			
Energía, Combustibles y Minería			51.594	15.834	67.428	0	0	81	83.699	151.208	6.693	14.604	0	21.297	172.505			
Comunicaciones			336.666	54.350	391.016	275	0	345	2.336.954	2.728.589	549.754	573.590	0	1.123.344	3.851.933			
Transporte			91.738	36.506	128.245	50	0	7	64.030	192.331	20.690	700	0	21.390	213.721			
Ecología y Desarrollo Sostenible			236.684	64.938	301.622	11	0	326	72.270	374.230	1.231	0	0	1.231	375.461			
Agricultura, Ganadería y Pesca			59.139	42.998	102.137	166	0	0	56.115	158.418	2.151	0	0	2.151	160.239			
Industria.															161.239			
INLEG-2025-102094014-APN-SH#N																		

INLEG-2025-102094014-APN-SH#N#EC





Congreso de la Nación

14-JGM-25  
OD 1  
2/.

27798



CAPÍTULO I  
Planilla Nº 1  
Anexa al Art. 1º (Cont.)

ADMINISTRACIÓN NACIONAL  
COMPOSICIÓN DEL GASTO POR FINALIDAD-FUNCIÓN Y POR CARÁCTER ECONÓMICO  
(en millones de pesos)

FINALIDAD-FUNCIÓN	CARÁCTER ECONÓMICO		GASTOS CORRIENTES						GASTOS DE CAPITAL				TOTAL GENERAL
	GASTOS DE CONSUMO			RENTAS DE LA PROPIED.	PREST. SEG.SOCIAL	GASTOS CTS	TRANSF. CORRIENTES	TOTAL	INVERS. REAL DIREC.	TRANSF. DE CAPITAL	INVERSIÓN FINANCIERA	TOTAL	
	REMUN.	OTROS G.C.											
		TOTAL											
Comercio, Turismo y Otros Servicios Seguros y Finanzas	43.645 43.759	36.379 19.448	80.024 63.207	0 0	0 0	27 0	2.181 82.097	82.231 145.304	1.153 871	0 0	0 0	1.153 871	83.384 146.175
DEUDA PÚBLICA	0	83.363	83.363	14.036.485	0	0	0	14.119.847	0	0	0	0	14.119.847
Servicio de la Deuda Pública	0	83.363	83.363	14.036.485	0	0	0	14.119.847	0	0	0	0	14.119.847
TOTAL GASTOS CORRIENTES Y DE CAPITAL	16.345.274	3.834.026	20.179.299	14.063.282	67.178.866	2.918	43.368.172	144.782.528	1.354.707	1.632.438	299.621	3.286.766	148.069.294

Nota: Los totales pueden no coincidir con la suma por redondeo

INLEG-2025-102094014-APN-SH#MEC



*[Handwritten signature]*

*[Handwritten signature]*

*[Handwritten signature]*



Congreso de la Nación

14-JGM-25  
OD 1  
3/.

"2025 - Año de la Reconstrucción de la Nación Argentina"

27798



CAPÍTULO I  
Planilla Nº 2  
Anexa al Art. 1º

ADMINISTRACIÓN NACIONAL  
COMPOSICIÓN DEL GASTO POR FINALIDAD-FUNCIÓN Y POR CARÁCTER INSTITUCIONAL  
(en millones de pesos)

FINALIDAD-FUNCIÓN	CARÁCTER INSTITUCIONAL	ADMINISTRACIÓN CENTRAL	ORGANISMOS DESCENTR.	INSTITUCIONES SEG. SOCIAL	TOTAL
ADMINISTRACION GUBERNAMENTAL		8.336.873	522.199	0	8.859.072
Legislativa		586.593	0	0	586.593
Judicial		3.515.293	15.982	0	3.531.275
Dirección Superior Ejecutiva		380.080	2.478	0	382.558
Relaciones Exteriores		971.435	0	0	971.435
Relaciones Interiores		2.709.811	360.215	0	3.070.027
Administración Fiscal		105.961	33.796	0	139.756
Control de la Gestión Pública		18.926	109.728	0	128.654
Información y Estadística Básicas		48.774	0	0	48.774
SERVICIOS DE DEFENSA Y SEGURIDAD		7.111.223	0	0	7.111.223
Defensa		2.770.262	0	0	2.770.262
Seguridad Interior		3.386.272	0	0	3.386.272
Sistema Penal		665.758	0	0	665.758
Inteligencia		288.931	0	0	288.931
SERVICIOS SOCIALES		19.425.224	7.225.847	79.870.577	106.521.648
Salud		4.725.686	1.705.188	2.391.270	8.822.144
Promoción y Asistencia Social		3.593.273	27.946	0	3.621.219
Seguridad Social		1.910.067	4.054.350	77.479.308	83.443.725
Educación y Cultura		7.683.921	58.768	0	7.742.689
Ciencia, Tecnología e Innovación		210.609	1.364.774	0	1.575.382
Trabajo		956.689	14.822	0	971.511
Vivienda y Urbanismo		32.713	0	0	32.713
Agua Potable y Alcantarillado		312.265	0	0	312.265
SERVICIOS ECONOMICOS		9.962.310	1.495.193	0	11.457.503
Energía, Combustibles y Minería		6.343.515	109.570	0	6.453.085
Comunicaciones		83.874	88.631	0	172.505
Transporte		3.014.063	837.870	0	3.851.933
Ecología y Desarrollo Sostenible		102.262	111.459	0	

INLEG-2025-102094014-APN-SH#MEC 213721



Congreso de la Nación

14-JGM-25  
OD 1  
4/.

27798



CAPÍTULO I  
Planilla Nº 2  
Anexa al Art. 1º (Cont.)

ADMINISTRACIÓN NACIONAL  
COMPOSICIÓN DEL GASTO POR FINALIDAD-FUNCIÓN Y POR CARÁCTER INSTITUCIONAL  
(en millones de pesos)

FINALIDAD-FUNCIÓN	CARÁCTER INSTITUCIONAL	ADMINISTRACIÓN CENTRAL	ORGANISMOS DESCENTR.	INSTITUCIONES SEG. SOCIAL	TOTAL
Agricultura, Ganadería y Pesca		127.273	248.189	0	375.461
Industria		130.817	30.422	0	161.239
Comercio, Turismo y Otros Servicios		69.533	13.851	0	83.384
Seguros y Finanzas		90.974	55.201	0	146.175
DEUDA PÚBLICA		14.118.044	1.803	0	14.119.847
Servicio de la Deuda Pública		14.118.044	1.803	0	14.119.847
TOTAL GASTOS CORRIENTES Y DE CAPITAL		58.953.674	9.245.042	79.870.577	148.069.294

Nota: Los totales pueden no coincidir con la suma por redondeo

INLEG-2025-102094014-APN-SH#MEC





Congreso de la Nación

14-JGM-25  
OD 1  
5/.

27798



CAPÍTULO I  
Planilla N° 3  
Anexa al Art. 1°

ADMINISTRACION NACIONAL  
COMPOSICION DEL GASTO POR FINALIDAD-FUNCION Y POR JURISDICCION  
(en millones de pesos)

JURISDICCION	Poder Legislativo Nacional	Poder Judicial de la Nación	Ministerio Público	Presidencia de la Nación	Jefatura de Gabinete de Ministros	Ministerio de Relaciones Exteriores, Comercio Internacional y Culto	Ministerio de Justicia	Ministerio de Seguridad Nacional	Ministerio de Defensa	Ministerio de Economía	Ministerio de Salud	Ministerio de Capital Humano	Ministerio de Desregulación y Transformación del Estado	Servicio de la Deuda Pública	Obligaciones a Cargo del Tesoro	Total
ADMINISTRACION GUBERNAMENTAL	568.098	2.129.368	805.392	151.526	1.053.716	644.003	218.332	0	0	1.236.893	0	0	0	0	2.010.945	8.859.072
Legislativa	433.785	0	0	0	0	0	0	0	0	0	0	0	0	0	0	586.593
Judicial	19.263	2.129.368	805.392	0	4.725	0	215.316	0	0	0	0	0	0	0	0	3.331.275
Dirección Superior Ejecutiva	0	0	0	126.313	61.701	0	3.016	0	0	169.731	0	0	0	0	0	382.558
Relaciones Exteriores	0	0	0	0	0	644.003	0	0	0	0	0	0	0	0	0	971.435
Relaciones Interiores	0	0	0	0	968.306	0	0	0	0	900.001	0	0	0	0	0	3.070.027
Administración Fiscal	0	0	0	0	16.018	0	0	0	0	123.314	0	0	0	0	0	1.201.720
Control de la Gestión Pública	85.050	0	0	25.213	0	0	0	0	0	0	0	0	0	0	0	139.756
Información y Estadística Básicas	0	0	0	0	2.958	0	0	0	0	42.848	0	0	0	0	0	128.654
SERVICIOS DE DEFENSA Y SEGURIDAD	0	0	0	97.135	0	0	0	3.907.255	2.650.852	13.789	0	0	0	0	389.962	7.111.223
Defensa	0	0	0	0	0	0	0	0	2.621.877	0	0	0	0	0	0	148.385
Seguridad Interior	0	0	0	0	0	0	0	3.192.754	0	0	0	0	0	0	0	2.770.272
Sistema Penal	0	0	0	0	0	0	0	593.911	0	13.789	0	0	0	0	0	685.758
Inteligencia	0	0	0	97.135	0	0	0	120.620	71.175	0	0	0	0	0	0	288.931
SERVICIOS SOCIALES	115.315	5.841	0	162.793	1.110.961	9.900	0	3.487.010	2.969.946	556.674	7.402.568	84.953.713	3.338	0	5.753.100	106.821.648
Salud	63.620	0	0	0	0	0	0	173.921	320.465	175	3.220.526	2.505.536	0	0	2.537.865	8.822.144
Promoción y Asistencia Social	0	0	0	0	298	0	0	0	0	0	0	0	0	0	0	3.621.219
Seguridad Social	0	5.841	0	0	0	0	0	0	0	0	0	0	0	0	0	628.736
Educación y Cultura	52.295	0	0	152.793	39.983	0	0	3.050.510	2.111.261	0	4.054.350	72.317.537	0	0	1.904.226	83.443.725
Ciencia, Tecnología e Innovación	0	0	0	0	1.070.681	9.900	0	262.579	475.822	10.933	0	6.221.346	0	0	523.700	7.742.689
Trabajo	0	0	0	0	0	0	0	0	82.367	339.060	91.953	0	0	0	0	1.575.382
Vivienda y Urbanismo	0	0	0	0	0	0	0	0	0	0	0	971.511	0	0	0	971.511
Agua Potable y Alcantarillado	0	0	0	0	0	0	0	0	0	17.713	0	0	0	0	15.000	32.713
SERVICIOS ECONOMICOS	0	0	0	25.817	307.649	0	0	0	16.651	168.693	0	0	0	0	143.572	312.265
Energía, Combustibles y Minería	0	0	0	25.817	0	0	0	0	0	4.157.953	0	0	0	0	4.239.236	11.467.503
Comunicaciones	0	0	0	0	101.675	0	0	0	0	0	0	0	0	0	0	6.453.085
Transporte	0	0	0	0	0	0	0	0	16.661	2.099.253	0	0	0	0	0	172.505
Ecología y Desarrollo Sostenible	0	0	0	0	162.966	0	0	0	0	3.911	0	0	0	0	0	3.851.933
Agricultura, Ganadería y Pesca	0	0	0	0	0	0	0	0	0	375.461	0	0	0	0	0	213.721
Industria	0	0	0	0	0	0	0	0	0	106.385	0	0	0	0	0	375.461
Comercio, Turismo y Otros Servicios	0	0	0	0	43.008	0	0	0	0	40.376	0	0	0	0	0	161.239
Seguros y Finanzas	0	0	0	0	0	0	0	0	0	55.201	0	0	0	0	0	83.384
DEUDA PUBLICA	0	0	0	0	0	0	0	0	0	1.892	1	0	0	0	0	146.175
Servicio de la Deuda Pública	0	0	0	0	0	0	0	0	0	0	0	0	0	0	0	14.118.044
TOTAL JURISDICCION	674.013	2.135.209	805.392	427.271	2.472.327	653.903	218.332	7.394.256	5.659.659	8.656.186	7.402.568	84.953.713	25.135	14.118.044	12.403.243	141.118.044
TOTAL GASTOS CORRIENTES Y DE CAPITAL																148.839.294

Nota: Los valores pueden no coincidir con la suma por redondeo.

INLEG-2025-102094014-APN-SH#MEC



Congreso de la Nación

14-JGM-25  
OD 1  
6/.

27798



CAPÍTULO I  
Planilla Nº 4  
Anexa al Art. 1º

ADMINISTRACIÓN NACIONAL  
COMPOSICIÓN DEL GASTO POR JURISDICCIÓN Y POR CARÁCTER INSTITUCIONAL  
(en millones de pesos)

JURISDICCIÓN	CARÁCTER INSTITUCIONAL	ADMINISTRACIÓN CENTRAL	ORGANISMOS DESCENTR.	INSTITUCIONES SEG. SOCIAL	TOTAL
Poder Legislativo Nacional		589.498	84.515	0	674.013
Poder Judicial de la Nación		2.135.209	0	0	2.135.209
Ministerio Público		835.392	0	0	835.392
Presidencia de la Nación		352.978	74.292	0	427.271
Jefatura de Gabinete de Ministros		944.850	1.527.477	0	2.472.327
Ministerio de Relaciones Exteriores, Comercio Internacional y Culto		653.503	0	0	653.503
Ministerio de Justicia		202.350	15.982	0	218.332
Ministerio de Seguridad Nacional		4.343.785	0	3.050.510	7.394.295
Ministerio de Defensa		3.551.271	37.127	2.111.261	5.699.659
Ministerio de Economía		7.050.331	1.605.868	0	8.656.198
Ministerio de Salud		1.582.392	5.820.567	0	7.402.959
Ministerio de Capital Humano		10.165.692	79.214	74.708.806	84.953.713
Ministerio de Desregulación y Transformación del Estado		25.135	0	0	25.135
Servicio de la Deuda Pública		14.118.044	0	0	14.118.044
Obligaciones a Cargo del Tesoro		12.403.243	0	0	12.403.243
TOTAL GASTOS CORRIENTES Y DE CAPITAL		58.953.674	9.245.042	79.870.577	148.069.294


Nota: Los totales pueden no coincidir con la suma por redondeo

INLEG-2025-102094014-APN-SH#MEC



CAPÍTULO I  
Planilla Nº5  
Anexa al Art. 1º

ADMINISTRACIÓN NACIONAL  
COMPOSICIÓN DEL GASTO POR JURISDICCIÓN Y POR CARÁCTER ECONÓMICO  
(en millones de pesos)

JURISDICCIÓN	GASTOS CORRIENTES										GASTOS DE CAPITAL				TOTAL GENERAL
	GASTOS DE CONSUMO			RENTAS DE LA PROPIED.	PREST. SEG.SOCIAL	OTROS GASTOS CTES	TRANSF. CORRIENTES	TOTAL	INVERS. REAL DIREC.	TRANSF. DE CAPITAL	INVERSIÓN FINANCIERA	TOTAL			
	REMUN.	OTROS G.C.											TOTAL		
 Poder Legislativo Nacional	578.326	86.757		665.083	21	0	152	1.565	666.821	7.192	0	0	7.192	674.013	
Poder Judicial de la Nación	1.996.575	95.565		2.092.140	193	5.841	0	3	2.098.177	37.032	0	0	37.032	2.135.209	
Ministerio Público	790.585	22.563		813.148	503	0	60	33	813.744	21.648	0	0	21.648	835.392	
Presidencia de la Nación	227.269	149.629		376.898	566	0	89	30.019	407.552	17.816	520	1.383	19.719	427.271	
Jefatura de Gabinete de Ministros	1.058.149	503.794		1.561.943	1.192	0	103	687.858	2.251.096	195.033	24.994	1.204	221.231	2.472.327	
Ministerio de Relaciones Exteriores, Comercio Internacional y Culto	406.797	98.375		505.172	0	0	0	138.296	643.468	10.035	0	0	10.035	653.503	
Ministerio de Justicia	104.681	87.203		191.884	36	0	491	16.951	209.362	8.970	0	0	8.970	218.332	
Ministerio de Seguridad Nacional	3.747.476	391.186		4.138.661	578	3.037.469	555	130.832	7.308.095	86.200	0	0	86.200	7.394.295	
Ministerio de Defensa	2.841.992	535.582		3.377.574	151	2.106.226	388	27.132	5.511.471	188.187	0	0	188.187	5.699.659	
Ministerio de Economía	1.225.216	379.889		1.605.105	3.257	0	402	5.844.810	7.453.575	746.840	455.783	0	1.202.624	8.656.198	
Ministerio de Salud	527.298	857.325		1.384.623	1.147	3.191.089	36	2.807.220	7.384.115	17.647	1.197	0	18.844	7.402.959	
Ministerio de Capital Humano	1.191.496	378.560		1.570.056	10.956	57.307.101	662	26.045.685	84.934.461	18.068	1.184	0	19.252	84.953.713	
Ministerio de Desregulación y Transformación del Estado	19.591	2.166		21.757	0	0	0	3.338	25.095	40	0	0	40	25.135	
Servicio de la Deuda Pública	0	83.363		83.363	14.034.682	0	0	0	14.118.044	0	0	0	0	14.118.044	
Obligaciones a Cargo del Tesoro	1.629.824	162.067		1.791.891	0	1.531.130	0	7.634.429	10.957.450	0	1.148.759	297.034	1.445.793	12.403.243	
TOTAL GASTOS CORRIENTES Y DE CAPITAL	16.345.274	3.834.026		20.179.299	14.053.282	67.178.956	2.918	43.368.172	144.782.628	1.354.707	1.632.438	299.621	3.286.766	148.069.294	

Nota: Los totales pueden no coincidir con la suma por redondeo

Congreso de la Nación

14-JGM-25  
OD 1  
7/.

27798



INLEG-2025-102094014-APN-SH#MEC



*[Handwritten signatures and initials]*

CAPÍTULO I  
Planilla Nº 6  
Anexa al Art. 1º

27798



ADMINISTRACIÓN NACIONAL  
COMPOSICIÓN DEL GASTO POR JURISDICCIÓN Y FUENTE DE FINANCIAMIENTO  
(en millones de pesos)

JURISDICCIÓN	FUENTES INTERNAS					FUENTES EXTERNAS			TOTAL GENERAL
	TESORO NACIONAL	RECURSOS PROPIOS	REC. C/AFEC. ESPECÍFICA	TRANSF. INTERNAS	CRÉDITO INTERNO	SUBTOTAL	TRANSF. EXTERNAS	CRÉDITO EXTERNO	SUBTOTAL
Poder Legislativo Nacional	668.283	1.260	4.470	0	0	674.013	0	0	674.013
Poder Judicial de la Nación	0	0	2.135.209	0	0	2.135.209	0	0	2.135.209
Ministerio Público	827.883	0	7.509	0	0	835.392	0	0	835.392
Presidencia de la Nación	392.992	26.899	6.152	0	0	426.044	614	1.227	427.271
Jefatura de Gabinete de Ministros	1.303.532	442.488	601.499	2.670	0	2.350.189	8.683	113.455	2.472.327
Ministerio de Relaciones Exteriores, Comercio Internacional y Culto	329.714	0	323.789	0	0	653.503	0	0	653.503
Ministerio de Justicia	0	938	216.894	0	0	217.832	0	500	218.332
Ministerio de Seguridad Nacional	4.117.679	1.129.285	226.053	1.921.278	0	7.394.295	0	0	7.394.295
Ministerio de Defensa	3.407.793	859.194	126.975	1.257.414	0	5.651.376	47	48.236	5.699.659
Ministerio de Economía	6.822.119	758.392	105.620	351.855	0	8.037.986	0	618.212	8.656.198
Ministerio de Salud	3.092.653	150.049	894	4.150.871	0	7.394.466	178	8.315	7.402.959
Ministerio de Capital Humano	20.020.095	64.854.957	9.554	11.290	0	84.895.896	7	57.810	84.953.713
Ministerio de Desregulación y Transformación del Estado	21.797	0	3.338	0	0	25.135	0	0	25.135
Servicio de la Deuda Pública	4.076.300	0	0	0	7.611.825	11.688.125	0	2.429.919	14.118.044
Obligaciones a Cargo del Tesoro	12.403.243	0	0	0	0	12.403.243	0	0	12.403.243
TOTAL GASTOS CORRIENTES Y DE CAPITAL	57.484.083	68.223.462	3.767.958	7.695.377	7.611.825	144.782.705	9.528	3.277.061	148.069.294

Nota: Los totales pueden no coincidir con la suma por redondeo

INLEG-2025-102094014-APN-SH#MEC



CAPÍTULO I  
Planilla Nº 7  
Anexa al Art. 1º

ADMINISTRACIÓN NACIONAL  
COMPOSICIÓN DEL GASTO POR CARÁCTER ECONÓMICO Y POR CARÁCTER INSTITUCIONAL  
(en millones de pesos)

CARÁCTER INSTITUCIONAL	ADMINISTRACIÓN CENTRAL	ORGANISMOS DESCENTR.	INSTITUCIONES SEG. SOCIAL	TOTAL
<b>CARÁCTER ECONÓMICO</b>				
Gastos corrientes	56.329.057	8.589.859	79.863.612	144.782.528
Gastos de consumo	15.919.630	3.235.134	1.024.536	20.179.299
Remuneraciones	13.008.505	2.433.632	903.137	16.345.274
Bienes y servicios	2.910.486	801.420	121.399	3.833.305
Impuestos indirectos	639	82	0	721
Intereses y otras rentas de la propiedad	14.041.081	4.336	7.865	14.053.282
Intereses	14.034.682	1.803	0	14.036.485
Intereses en moneda nacional	2.002.636	1	0	2.002.637
Intereses en moneda extranjera	12.032.045	1.802	0	12.033.847
Arrendamiento de tierras y terrenos	0	1	0	1
Rentas sobre bienes intangibles	6.399	2.531	7.865	16.796
Prestaciones de la seguridad social	1.536.971	3.191.089	62.450.796	67.178.856
Prestaciones de la seguridad social	1.536.971	3.191.089	62.450.796	67.178.856
Impuestos directos	2.259	653	0	2.912
Impuestos directos	2.259	653	0	2.912
Otras pérdidas	6	0	0	6
Otras pérdidas	6	0	0	6
Transferencias corrientes	24.829.110	2.158.648	16.380.414	43.368.172
Al sector privado	9.161.921	2.102.169	13.870.377	25.134.467
Al sector público	15.544.948	47.051	2.509.806	18.101.806
Al sector externo	122.241	9.427	231	131.900
Gastos de capital	2.624.617	655.183	6.966	3.286.766
Inversión real directa	716.373	631.368	6.966	1.354.707
Formación bruta de capital fijo	680.354	620.855	5.691	1.286.900
Activos intangibles	56.019	10.513	1.275	67.807
Transferencias de capital	1.611.210	21.227	0	1.632.438
Al sector privado	8.736	5.645	0	14.381

INLEG-2025-102094014-APN-SH#MEC





*[Handwritten signature]*

*[Handwritten signature]*

*[Handwritten signature]*



CAPÍTULO I  
Planilla Nº 7  
Anexa al Art. 1º (Cont.)

ADMINISTRACIÓN NACIONAL  
COMPOSICIÓN DEL GASTO POR CARÁCTER ECONÓMICO Y POR CARÁCTER INSTITUCIONAL  
(en millones de pesos)

CARÁCTER ECONÓMICO	CARÁCTER INSTITUCIONAL	ADMINISTRACIÓN CENTRAL	ORGANISMOS DESCENTR.	INSTITUCIONES SEG. SOCIAL	TOTAL
Al sector público		1.602.474	15.583	0	1.618.057
Inversión financiera		297.034	2.587	0	299.621
Aportes de capital y compra de acciones		297.034	0	0	297.034
Concesión de préstamos de corto plazo		0	1.383	0	1.383
Concesión de préstamos de largo plazo		0	1.204	0	1.204
TOTAL GASTOS CORRIENTES Y DE CAPITAL		58.953.674	9.245.042	79.870.577	148.069.294

Nota: Los totales pueden no coincidir con la suma por redondeo





CAPÍTULO I  
Planilla Nº 8  
Anexa al Art. 2º

Congreso de la Nación

14-JGM-25  
OD 1  
11/.



27798




ADMINISTRACIÓN NACIONAL  
CÁLCULO DE RECURSOS POR CARÁCTER ECONÓMICO Y POR CARÁCTER INSTITUCIONAL  
(en millones de pesos)

CARÁCTER INSTITUCIONAL	ADMINISTRACIÓN CENTRAL			ORGANISMOS DESCENTR.	INSTITUCIONES SEG. SOCIAL	TOTAL
	TESORO NACIONAL	OTRAS FUENTES F.	TOTAL			
<b>CARÁCTER ECONÓMICO</b>						
Ingresos corrientes	59.812.474	5.439.361	65.251.834	3.204.177	79.482.285	147.938.296
Ingresos impositivos	58.040.472	4.204.196	62.244.668	1.438.961	26.625.328	90.308.958
Impuestos directos	15.958.277	21.666	15.979.943	85.063	0	16.065.006
Impuestos indirectos	42.082.196	4.182.530	46.264.725	1.353.898	26.625.328	74.243.952
Aportes y contribuciones a la seguridad social	0	5.521	5.521	95.582	47.551.837	47.652.940
Aportes y contribuciones a la seguridad social	0	5.521	5.521	95.582	47.551.837	47.652.940
Ingresos no impositivos	251.684	1.048.986	1.300.670	1.506.082	48.315	2.855.067
Tasas	17.166	454.914	472.080	1.075.889	0	1.547.969
Derechos	1.973	44.107	46.080	304.820	0	350.899
Otros ingresos no impositivos	232.545	549.965	782.510	125.374	48.315	956.199
Ventas de bienes y serv. de las administraciones públicas	13.242	176.727	189.969	143.172	0	333.141
Ventas de bienes y serv. de las administraciones públicas	13.242	176.727	189.969	143.172	0	333.141
Rentas de la propiedad	1.469.459	200	1.469.659	18.912	5.256.805	6.745.376
Intereses	1.468.423	200	1.468.623	15.755	5.256.805	6.741.183
Utilidades	946	0	946	3.138	0	4.084
Arrendamiento de tierras y terrenos	90	0	90	19	0	109
Transferencias corrientes	37.617	3.731	41.348	1.467	0	42.815
Del sector público	20.553	53	20.606	0	0	20.606
Del sector externo	17.064	3.678	20.742	1.467	0	22.209
<b>Recursos de capital</b>	178	1.588	1.766	355.700	0	357.466
Recursos propios de capital	86	141	227	90	0	318
Venta de activos	86	141	227	90	0	318
Transferencias de capital	0	1.447	1.447	354.791	0	356.238
Del sector público	0	0	0	351.855	0	351.855
Del sector externo	0	1.447	1.447	2.936	0	4.383
Disminución de la inversión financiera	92	0	92	819	0	911
Recuperación de préstamos de corto plazo	0	0	0	699	0	699
Recuperación de préstamos de largo plazo	92	0	92	120	0	212
<b>TOTAL</b>	59.812.652	5.440.949	65.253.601	3.559.877	79.482.285	148.295.763

Nota: Los totales pueden no coincidir con la suma por redondeo

INLEG-2025-102094014-APN-SH#MEC



CAPÍTULO I  
Planilla Nº 9  
Anexa al Art. 3º

Congreso de la Nación

14-JGM-25  
OD 1  
12/.



27798



ADMINISTRACIÓN NACIONAL  
GASTOS FIGURATIVOS  
(en millones de pesos)

ORIGEN JURISDICCIÓN, CARÁCTER INSTITUCIONAL	DESTINO	PARA EROGACIONES CORRIENTES				PARA EROGACIONES DE CAPITAL				TOTAL GENERAL
		A ADMINISTR. CENTRAL	A ORGANISM. DESCENTRAL.	A INSTIT. DE SEG. SOCIAL	SUBTOTAL	A ADMINISTR. CENTRAL	A ORGANISM. DESCENTRAL.	A INSTIT. DE SEG. SOCIAL	SUBTOTAL	
Presidencia de la Nación Administración Central Organismos Descentralizados		0	46.647	0	46.647	0	476	0	476	47.123
		0	46.304	0	46.304	0	476	0	476	46.780
		0	343	0	343	0	0	0	0	343
Jefatura de Gabinete de Ministros Administración Central Organismos Descentralizados		202.891	942.035	0	1.144.926	0	115.415	0	115.415	1.260.341
		50.564	942.035	0	992.599	0	115.415	0	115.415	1.108.014
		152.327	0	0	152.327	0	0	0	0	152.327
Ministerio de Justicia Administración Central		10.519	12.674	0	23.193	5.516	2.370	0	7.886	31.079
		10.519	12.674	0	23.193	5.516	2.370	0	7.886	31.079
Ministerio de Defensa Administración Central		0	31.780	0	31.780	0	0	0	0	31.780
		0	31.780	0	31.780	0	0	0	0	31.780
Ministerio de Economía Administración Central Organismos Descentralizados		28.078	378.197	0	406.275	0	68.789	0	68.789	475.064
		3.078	378.197	0	381.275	0	68.789	0	68.789	450.064
		25.000	0	0	25.000	0	0	0	0	25.000
Ministerio de Salud Administración Central		0	1.510.404	0	1.510.404	0	8.654	0	8.654	1.519.058
		0	1.510.404	0	1.510.404	0	8.654	0	8.654	1.519.058
Ministerio de Capital Humano Administración Central Instituciones de Seguridad Social		11.290	4.195.500	13.066.378	17.273.168	0	695	0	695	17.273.863
		0	44.629	9.887.739	9.932.368	0	695	0	695	9.933.063
		11.290	4.150.871	3.178.639	7.340.799	0	0	0	0	7.340.799
Obligaciones a Cargo del Tesoro Administración Central		0	82.787	0	82.787	0	468	0	468	83.255
		0	82.787	0	82.787	0	468	0	468	83.255
TOTAL		252.778	7.200.023	13.066.378	20.519.180	5.516	196.866	0	202.382	20.721.562

Nota: Los totales pueden no coincidir con la suma por redondeo

INLEG-2025-102094014-APN-SH#MEC





CAPÍTULO I  
Planilla Nº 10  
Anexa al Art. 3º

Congreso de la Nación

14-JGM-25  
OD 1  
13/.



"2025 - Año de la Reconstrucción de la Nación Argentina"

27798



ADMINISTRACIÓN NACIONAL  
CONTRIBUCIONES FIGURATIVAS  
(en millones de pesos)

RECEPTOR JURISDICCIÓN, CARÁCTER INSTITUCIONAL	ORIGEN	PARA FINANCIACIONES CORRIENTES				PARA FINANCIACIONES DE CAPITAL				TOTAL GENERAL
		DE ADMINISTR. CENTRAL	DE ORGANISM. DESCENTRAL	DE INSTIT. DE SEG. SOCIAL	SUBTOTAL	DE ADMINISTR. CENTRAL	DE ORGANISM. DESCENTRAL	DE INSTIT. DE SEG. SOCIAL	SUBTOTAL	
Poder Legislativo Nacional Organismos Descentralizados		82.787	0	0	82.787	468	0	0	468	83.255
		82.787	0	0	82.787	468	0	0	468	83.255
Poder Judicial de la Nación Administración Central		0	0	0	0	2.000	0	0	2.000	2.000
		0	0	0	0	2.000	0	0	2.000	2.000
Ministerio Público Administración Central		0	0	0	0	3.500	0	0	3.500	3.500
		0	0	0	0	3.500	0	0	3.500	3.500
Presidencia de la Nación Organismos Descentralizados		46.304	0	0	46.304	476	0	0	476	46.780
		46.304	0	0	46.304	476	0	0	476	46.780
Jefatura de Gabinete de Ministros Administración Central		942.035	2.670	0	944.705	115.415	0	0	115.415	1.060.119
		0	2.327	0	2.327	0	0	0	0	2.327
Organismos Descentralizados		942.035	343	0	942.378	115.415	0	0	115.415	1.057.792
		0	0	0	0	0	0	0	0	0
Ministerio de Justicia Administración Central		21.443	0	0	21.443	2.386	0	0	2.386	23.829
		8.769	0	0	8.769	16	0	0	16	8.785
Organismos Descentralizados		12.674	0	0	12.674	2.370	0	0	2.370	15.044
		0	0	0	0	0	0	0	0	0
Ministerio de Seguridad Nacional Administración Central		2.789	0	1.921.225	1.924.014	0	0	0	0	1.924.014
		2.789	0	0	2.789	0	0	0	0	2.789
Instituciones de Seguridad Social		0	0	1.921.225	1.921.225	0	0	0	0	1.921.225
		0	0	0	0	0	0	0	0	0
Ministerio de Defensa Administración Central		33.319	0	1.257.414	1.290.733	0	0	0	0	1.290.733
		1.539	0	0	1.539	0	0	0	0	1.539
Instituciones de Seguridad Social Organismos Descentralizados		0	0	1.257.414	1.257.414	0	0	0	0	1.257.414
		31.780	0	0	31.780	0	0	0	0	31.780
Ministerio de Economía Administración Central		378.761	0	0	378.761	68.789	0	0	68.789	447.550
		564	0	0	564	0	0	0	0	564
Organismos Descentralizados		378.197	0	0	378.197	68.789	0	0	68.789	446.986
		0	0	0	0	0	0	0	0	0

INLEG-2025-102094014-APN-SH#MEC



Handwritten signatures and initials.

CAPÍTULO I  
Planilla Nº 10  
Anexa al Art. 3º (Cont.)

ADMINISTRACIÓN NACIONAL  
CONTRIBUCIONES FIGURATIVAS  
(en millones de pesos)

RECEPTOR JURISDICCIONAL CARÁCTER INSTITUCIONAL	ORIGEN	PARA FINANCIACIONES CORRIENTES				PARA FINANCIACIONES DE CAPITAL				TOTAL GENERAL
		DE ADMINISTR. CENTRAL	DE ORGANISM. DESCENTRAL	DE INSTIT. DE SEG. SOCIAL	SUBTOTAL	DE ADMINISTR. CENTRAL	DE ORGANISM. DESCENTRAL	DE INSTIT. DE SEG. SOCIAL	SUBTOTAL	
Ministerio de Salud Administración Central Organismos Descentralizados	Ministerio de Salud	1.510.904	0	4.150.871	5.661.774	8.654	0	0	8.654	5.670.428
	Administración Central	500	0	0	500	0	0	0	0	500
	Organismos Descentralizados	1.510.404	0	4.150.871	5.661.274	8.654	0	0	8.654	5.669.928
Ministerio de Capital Humano Administración Central Instituciones de Seguridad Social Organismos Descentralizados	Ministerio de Capital Humano	9.932.368	0	11.290	9.943.658	695	0	0	695	9.944.353
	Administración Central	0	0	11.290	11.290	0	0	0	0	11.290
	Instituciones de Seguridad Social	9.887.739	0	0	9.887.739	0	0	0	0	9.887.739
Recursos del Tesoro Nacional Administración Central	Organismos Descentralizados	44.629	0	0	44.629	695	0	0	695	45.324
	Recursos del Tesoro Nacional	50.000	175.000	0	225.000	0	0	0	0	225.000
	Administración Central	50.000	175.000	0	225.000	0	0	0	0	225.000
TOTAL		13.000.711	177.670	7.340.799	20.519.180	202.382	0	0	202.382	20.721.562

Nota: Los totales pueden no coincidir con la suma por redondeo



Congreso de la Nación

14-JGM-25  
OD 1  
14/.

27798



INLEG-2025-102094014-APN-SH#MEC



Congreso de la Nación

14-JGM-25  
OD 1  
15/.

27798



CAPÍTULO I  
Planilla Nº11  
Anexa al Art. 4º

ADMINISTRACIÓN NACIONAL  
CUENTA DE AHORRO INVERSIÓN FINANCIAMIENTO  
(en millones de pesos)

CARÁCTER INSTITUCIONAL	ADM. CENTRAL	ORGANISMOS DESCENTR.	INSTITUCIONES SEG. SOCIAL	TOTAL
CONCEPTO				
I) INGRESOS CORRIENTES	65.251.834	3.204.177	79.482.285	147.938.296
INGRESOS IMPOSITIVOS	62.244.668	1.438.961	26.625.328	90.308.958
APORTES Y CONTRIBUCIONES A LA SEGURIDAD SOCIAL	5.521	95.582	47.551.837	47.652.940
INGRESOS NO IMPOSITIVOS	1.300.670	1.506.082	48.315	2.855.067
VENTAS DE BIENES Y SERV. DE LAS ADMINISTRACIONES PUBLICAS	189.969	143.172	0	333.141
RENTAS DE LA PROPIEDAD	1.469.659	18.912	5.256.805	6.745.376
TRANSFERENCIAS CORRIENTES	41.348	1.467	0	42.815
II) GASTOS CORRIENTES	56.329.057	8.589.859	79.863.612	144.782.528
GASTOS DE CONSUMO	15.919.630	3.235.134	1.024.536	20.179.299
INTERESES Y OTRAS RENTAS DE LA PROPIEDAD	14.041.081	4.336	7.865	14.053.282
Intereses en Moneda Nacional	2.002.636	1	0	2.002.637
Intereses en Moneda Extranjera	12.032.045	1.802	0	12.033.847
Otros	6.399	2.533	7.865	16.797
PRESTACIONES DE LA SEGURIDAD SOCIAL	1.536.971	3.191.089	62.450.796	67.178.856
IMPUESTOS DIRECTOS	2.259	653	0	2.912
OTRAS PERDIDAS	6	0	0	6
TRANSFERENCIAS CORRIENTES	24.829.110	2.158.648	16.380.414	43.368.172
III) RESULTADO ECONOMICO.	8.922.778	-5.385.682	-381.327	3.155.769
AHORRO/DESAHORRO (I - II)				
IV) RECURSOS DE CAPITAL	1.766	355.700	0	357.466
RECURSOS PROPIOS DE CAPITAL	227	90	0	318
TRANSFERENCIAS DE CAPITAL	1.447	354.791	0	356.238
DISMINUCION DE LA INVERSION FINANCIERA	92	819	0	911
V) GASTOS DE CAPITAL	2.624.617	655.183	6.966	3.286.766
INVERSION REAL DIRECTA	716.373	631.368	6.966	1.354.707
TRANSFERENCIAS DE CAPITAL	1.611.210	21.227	0	1.632.438
INVERSION FINANCIERA	297.034	2.587	0	299.621
VI) INGRESOS TOTALES (I + IV)	65.253.601	3.559.877	79.482.285	148.295.763
VII) GASTOS TOTALES (II + V)	58.953.674	9.245.042	79.870.577	148.069.294
VIII) RESULTADO FINANCIERO ANTES DE CONTRIBUCIONES (I + IV - II - V)	6.299.927	-5.685.165	-388.293	226.469
IX) CONTRIBUCIONES FIGURATIVAS	258.294	7.396.890	13.066.378	20.721.562
X) GASTOS FIGURATIVOS	13.203.093	177.670	7.340.799	20.721.562
XI) RESULTADO FINANCIERO	-6.644.872	1.534.055	5.337.286	226.469
XII) FUENTES FINANCIERAS	294.630.754	344.160	367.206	295.342.120
DISMINUCION DE LA INVERSION FINANCIERA	5.988.273	247.227	0	6.235.499
ENDEUDAMIENTO PUBLICO E INCREMENTO DE OTROS PASIVOS	288.642.482	72.632	0	288.715.114
CONTRIBUCIONES FIGURATIVAS PARA APLICACIONES FINANCIERAS	0	24.301	367.206	391.507
XIII) APLICACIONES FINANCIERAS	287.985.882	1.878.215	5.704.491	295.568.589
INVERSION FINANCIERA	9.005.967	1.870.756	5.124.998	16.001.721
AMORTIZACION DE LA DEUDA Y DISMINUCION DE OTROS PASIVOS	278.588.409	7.459	579.494	279.175.361
GASTOS FIGURATIVOS PARA APLICACIONES FINANCIERAS	391.507	0	0	391.507

Nota: Los totales pueden no coincidir con la suma por redondeo

INLEG-2025-102094014-APN-SH#MEC



Handwritten signatures and initials.



Congreso de la Nación

14-JGM-25  
OD 1  
16/.

27798




CAPÍTULO I  
Planilla Nº 12  
Anexa al Art. 4º

ADMINISTRACIÓN NACIONAL  
FUENTES FINANCIERAS  
(en millones de pesos)

CONCEPTO	CARÁCTER INSTITUCIONAL	ADMINISTRACIÓN CENTRAL	ORGANISMOS DESCENTR.	INSTITUCIONES SEG. SOCIAL	TOTAL
Fuentes financieras		294.630.754	319.859	0	294.950.613
Disminución de la inversión financiera		5.988.273	247.227	0	6.235.499
Disminución de otros activos financieros		5.988.273	247.227	0	6.235.499
Endeudamiento público e incremento de otros pasivos		288.642.482	72.632	0	288.715.114
Colocación de deuda en moneda nacional a corto plazo		47.364.638	0	0	47.364.638
Obtención de préstamos a corto plazo		1.582.707	0	0	1.582.707
Incremento de otros pasivos		5.776.100	0	0	5.776.100
Colocación de deuda en moneda nacional a largo plazo		215.396.293	0	0	215.396.293
Colocación de deuda en moneda extranjera a largo plazo		9.960.791	0	0	9.960.791
Obtención de préstamos a largo plazo		8.561.952	72.632	0	8.634.584
TOTAL		294.630.754	319.859	0	294.950.613

Nota: Los totales pueden no coincidir con la suma por redondeo



INLEG-2025-102094014-APN-SH#MEC



*[Handwritten signatures and initials]*



Congreso de la Nación

14-JGM-25  
OD 1  
17/.

27798



CAPÍTULO I  
Planilla Nº 13  
Anexa al Art. 4º

ADMINISTRACIÓN NACIONAL  
APLICACIONES FINANCIERAS  
(en millones de pesos)

CARÁCTER INSTITUCIONAL	ADMINISTRACIÓN CENTRAL	ORGANISMOS DESCENTR.	INSTITUCIONES SEG. SOCIAL	TOTAL
CONCEPTO	287.594.376	1.878.215	5.704.491	295.177.082
Aplicaciones financieras				
Inversión financiera	9.005.967	1.870.756	5.124.998	16.001.721
Adquisición de títulos y valores	0	0	5.124.298	5.124.298
De títulos y valores en moneda nacional	0	0	4.699.180	4.699.180
De títulos y valores en moneda extranjera	0	0	425.118	425.118
Incremento de otros activos financieros	9.005.967	1.870.756	700	10.877.424
Incremento de disponibilidades	6.617.813	1.846.456	0	8.464.269
Incremento de cuentas a cobrar	1.928.405	0	0	1.928.405
Incremento de activos dif. y adel. a proveed. y contratista	459.750	24.300	700	484.750
Amortización de la deuda y disminución de otros pasivos	278.588.409	7.459	579.494	279.175.361
Amortización de deuda colocada en moneda nacional a corto plazo	61.838.892	0	0	61.838.892
Amortización de deuda colocada en moneda nacional a corto plazo	61.838.892	0	0	61.838.892
Amortización de deuda colocada en moneda extranjera a corto plazo	1.136.058	0	0	1.136.058
Amortización de deuda colocada en moneda extranjera a corto plazo	1.136.058	0	0	1.136.058
Amortización de préstamos a corto plazo	1.582.707	0	0	1.582.707
Del sector público	1.582.707	0	0	1.582.707
Disminución de otros pasivos	5.867.660	0	0	5.867.660
Disminución de cuentas a pagar	91.560	0	0	91.560
Disminución de documentos a pagar	1.685.000	0	0	1.685.000
Devolución de anticipos del Banco Central de la República Argentina	4.091.100	0	0	4.091.100
Amortización de deuda colocada en moneda nacional a largo plazo	192.606.454	0	0	192.606.454
Amortización de deuda colocada en moneda nacional a largo plazo	192.606.454	0	0	192.606.454
Amortización de deuda colocada en moneda extranjera a largo plazo	9.069.050	0	0	9.069.050
Amortización de deuda colocada en moneda extranjera a largo plazo	9.069.050	0	0	9.069.050
Amortización de préstamos a largo plazo	6.467.121	7.459	0	6.474.580
Del sector privado	61.340	0	0	61.340
Del sector público	1.301.555	3	0	1.301.557
Del sector externo	5.104.227	7.456	0	5.111.683

INLEG-2025-102094014-APN-SH#N#EC



Congreso de la Nación

14-JGM-25  
OD 1  
18/.

27798




CAPÍTULO I  
Planilla Nº 13  
Anexa al Art. 4º (Cont.)

ADMINISTRACIÓN NACIONAL  
APLICACIONES FINANCIERAS  
(en millones de pesos)

CARÁCTER INSTITUCIONAL	ADMINISTRACIÓN CENTRAL	ORGANISMOS DESCENTR.	INSTITUCIONES SEG. SOCIAL	TOTAL
CONCEPTO				
Cancelación de deuda no financiera	20.468	0	579.494	599.962
Cancelación de deuda no financiera en moneda nacional	20.468	0	579.494	599.962
TOTAL	287.594.376	1.878.215	5.704.491	295.177.082

Nota: Los totales pueden no coincidir con la suma por redondeo



INLEG-2025-102094014-APN-SH#MEC



Congreso de la Nación

14-JGM-25  
OD 1  
19/.

27798



CAPÍTULO I  
Planilla Nº 14  
Anexa al Art. 4º

ADMINISTRACIÓN NACIONAL  
GASTOS FIGURATIVOS  
(para aplicaciones financieras)  
(en millones de pesos)

ORIGEN	JURISDICCIÓN, CARÁCTER	DESTINO	PARA APLICACIONES FINANCIERAS			TOTAL
			A ADMINIST. CENTRAL	A ORGANISM. DESCENTRAL	A INSTIT. DE SEG. SOCIAL	
Jefatura de Gabinete de Ministros			0	24.300	0	24.300
Administración Central			0	24.300	0	24.300
Ministerio de Seguridad Nacional			0	0	313.445	313.445
Administración Central			0	0	313.445	313.445
Ministerio de Defensa			0	0	53.761	53.761
Administración Central			0	0	53.761	53.761
Ministerio de Salud			0	1	0	1
Administración Central			0	1	0	1
TOTAL			0	24.301	367.206	391.507

Nota: Los totales pueden no coincidir con la suma por redondeo

INLEG-2025-102094014-APN-SH#MEC



Congreso de la Nación

14-JGM-25  
OD 1  
20/.

27798



CAPÍTULO I  
Planilla Nº 15  
Anexa al Art. 4º

ADMINISTRACIÓN NACIONAL  
CONTRIBUCIONES FIGURATIVAS  
(para aplicaciones financieras)  
(en millones de pesos)

ORIGEN	JURISDICCIÓN, CARÁCTER	DESTINO	PARA APLICACIONES FINANCIERAS			TOTAL
			A ADMINIST. CENTRAL	A ORGANISM. DESCENTRAL	A INSTIT. DE SEG. SOCIAL	
Jefatura de Gabinete de Ministros			24.300	0	0	24.300
Organismos Descentralizados			24.300	0	0	24.300
Ministerio de Seguridad Nacional			313.445	0	0	313.445
Instituciones de Seguridad Social			313.445	0	0	313.445
Ministerio de Defensa			53.761	0	0	53.761
Instituciones de Seguridad Social			53.761	0	0	53.761
Ministerio de Salud			1	0	0	1
Organismos Descentralizados			1	0	0	1
TOTAL			391.507	0	0	391.507

Nota: Los totales pueden no coincidir con la suma por redondeo.

INLEG-2025-102094014-APN-SH#MEC





Congreso de la Nación

14-JGM-25  
OD 1  
21/.

27798



CAPÍTULO I  
Planilla Anexa al Art. 6º

ADMINISTRACIÓN NACIONAL  
RECURSOS HUMANOS - TOTALES POR CARÁCTER INSTITUCIONAL

CARÁCTER INSTITUCIONAL	CARGOS			HORAS CÁTEDRA		
	TOTAL	PERMANENTES	TEMPORARIOS	TOTAL	PERMANENTES	TEMPORARIAS
ADMINISTRACION CENTRAL	306.594	297.475	9.119	243.587	107.694	135.893
ORGANISMOS DESCENTRALIZADOS	59.769	58.618	1.151	112.741	26.292	86.449
INSTITUCIONES DE SEGURIDAD SOCIAL	13.222	13.199	23	0	0	0
TOTAL:	379.585	369.292	10.293	356.328	133.986	222.342



MS  
Vuellos  
LA.



Congreso de la Nación

14-JGM-25  
OD 1  
22/.

27798



CAPÍTULO I  
Planilla Anexa al Art. 6º

ADMINISTRACIÓN NACIONAL  
RECURSOS HUMANOS

JURISDICCIÓN	CARGOS			HORAS CÁTEDRA		
	TOTAL	PERMANENTES	TEMPORARIOS	TOTAL	PERMANENTES	TEMPORARIAS
Poder Legislativo Nacional	15.249	10.782	4.467	0	0	0
Poder Legislativo Nacional	13.454	9.053	4.401	0	0	0
Auditoría General de la Nación	1.795	1.729	66	0	0	0
Poder Judicial de la Nación	27.031	25.414	1.617	0	0	0
Poder Judicial de la Nación	27.031	25.414	1.617	0	0	0
Ministerio Público	11.047	10.781	266	0	0	0
Ministerio Público	11.047	10.781	266	0	0	0
Presidencia de la Nación	3.349	3.347	2	12.021	10.140	1.881
Secretaría General de la Presidencia de la Nación	629	629	0	3.000	3.000	0
Secretaría Legal y Técnica	380	380	0	0	0	0
Secretaría de Inteligencia de Estado	5	5	0	6.500	6.500	0
Secretaría de Cultura	1.027	1.025	2	326	0	326
Secretaría de Comunicación y Medios	167	167	0	0	0	0
Sindicatura General de la Nación	430	430	0	1.155	0	1.155
Autoridad Regulatoria Nuclear	306	306	0	400	0	400
Teatro Nacional Cervantes	257	257	0	540	540	0
Instituto Nacional del Teatro	70	70	0	0	0	0
Fondo Nacional de las Artes	78	78	0	100	100	0
Jefatura de Gabinete de Ministros	31.431	31.353	78	23.250	14.650	8.600
Vicejefatura de Gabinete Ejecutiva	705	704	1	0	0	0
Secretaría de Innovación, Ciencia y Tecnología	468	468	0	0	0	0
Vicejefatura de Gabinete del Interior	1.520	1.468	52	8.600	0	8.600
Consejo Nacional de Investigaciones Científicas y Técnicas	17.900	17.900	0	0	0	0
Comisión Nacional de Energía Atómica (CNEA)	2.980	2.980	0	0	0	0
Comisión Nacional de Actividades Espaciales	267	267	0	0	0	0
Administración de Parques Nacionales	1.463	1.463	0	10.000	10.000	0
Instituto Nacional de Promoción Turística	42	42	0	0	0	0
Banco Nacional de Datos Genéticos (BNDG)	43	43	0	0	0	0
Agencia Nac de Promoción de la Investigación, el Desarrollo Tecnológico y la Innovación	141	141	0	0	0	0
Registro Nacional de las Personas (RENAPER)	2.208	2.208	0	0	0	0
Dirección Nacional de Migraciones	2.813	2.794	19	0	0	0
Agencia de Administración de Bienes del Estado	215	215	0	0	0	0

INLEG-2025-102094014-APN-SH#MEC



Handwritten signatures and initials: MS, Olley, LA.



Congreso de la Nación

14-JGM-25  
OD 1  
23/.

27798



CAPÍTULO I  
Planilla Anexa al Art. 6º (Cont.)

ADMINISTRACIÓN NACIONAL  
RECURSOS HUMANOS

JURISDICCIÓN	CARGOS			HORAS CÁTEDRA		
	TOTAL	PERMANENTES	TEMPORARIOS	TOTAL	PERMANENTES	TEMPORARIAS
Ente Nacional de Comunicaciones	632	626	6	1.650	1.650	0
Agencia de Acceso a la Información Pública	34	34	0	3.000	3.000	0
Ministerio de Relaciones Exteriores, Comercio Internacional y Culto	2.206	2.064	142	13.464	13.464	0
Ministerio de Relaciones Exteriores; Comercio Internacional y Culto	2.206	2.064	142	13.464	13.464	0
Ministerio de Justicia	2.458	2.458	0	5.000	0	5.000
Ministerio de Justicia	1.949	1.949	0	5.000	0	5.000
Procuración del Tesoro de la Nación	141	141	0	0	0	0
Centro Internacional para la Promoción de los Derechos Humanos	49	49	0	0	0	0
Unidad de Información Financiera	319	319	0	0	0	0
Ministerio de Seguridad Nacional	119.392	118.122	1.270	42.937	7.637	35.300
Ministerio de Seguridad Nacional	538	538	0	10.000	0	10.000
Servicio Penitenciario Federal	16.654	16.654	0	7.277	7.277	0
Policía Federal Argentina	32.549	31.809	740	13.500	0	13.500
Gendarmería Nacional	40.748	40.218	530	0	0	0
Prefectura Naval Argentina	23.103	23.103	0	360	360	0
Policía de Seguridad Aeroportuaria	5.657	5.657	0	11.800	0	11.800
Caja de Retiros, Jubilaciones y Pensiones de la Policía Federal Argentina	143	143	0	0	0	0
Ministerio de Defensa	106.718	105.441	1.277	92.250	63.931	28.319
Ministerio de Defensa	1.191	753	438	0	0	0
Estado Mayor General del Ejército Argentino	57.873	57.283	590	33.467	8.253	25.214
Estado Mayor General de la Armada Argentina	25.266	25.090	176	34.440	34.440	0
Estado Mayor General de la Fuerza Aérea Argentina	21.355	21.355	0	20.531	18.913	1.618
Estado Mayor Conjunto de las Fuerzas Armadas (EMCO)	215	169	46	2.074	587	1.487
Instituto Geográfico Nacional	199	199	0	0	0	0
Servicio Meteorológico Nacional	440	436	4	1.738	1.738	0
Instituto de Ayuda Financiera para pago de Retiros y Pensiones Militares	179	156	23	0	0	0
Ministerio de Economía	25.671	24.514	1.157	73.784	9.000	64.784
Ministerio de Economía	3.481	3.379	102	18.548	0	18.548
Infraestructura Económica y Social	1.410	1.410	0	3.800	0	3.800
Secretaría de Industria y Desarrollo Productivo	2.641	2.630	11	5.000	0	5.000
Agencia Nacional de Seguridad Vial	351	351	0	5.000	0	5.000

INLEG-2025-102094014-APN-SH#MEC



Handwritten signatures and initials: MS, UU, AA



Congreso de la Nación

14-JGM-25  
OD 1  
24/.

27798



CAPÍTULO I  
Planilla Anexa al Art. 6º (Cont.)

ADMINISTRACIÓN NACIONAL  
RECURSOS HUMANOS

JURISDICCIÓN	CARGOS			HORAS CÁTEDRA		
	TOTAL	PERMANENTES	TEMPORARIOS	TOTAL	PERMANENTES	TEMPORARIAS
Comisión Nacional de Valores	253	253	0	0	0	0
Superintendencia de Seguros de la Nación	338	338	0	0	0	0
Dirección Nacional de Vialidad	1.850	1.850	0	0	0	0
Instituto Nacional de Tecnología Agropecuaria	7.145	6.117	1.028	0	0	0
Instituto Nacional de Investigación y Desarrollo Pesquero	276	276	0	0	0	0
Instituto Nacional de Tecnología Industrial	2.031	2.031	0	0	0	0
Instituto Nacional de Vitivinicultura	465	465	0	0	0	0
Tribunal de Tasaciones de la Nación	78	78	0	400	0	400
Instituto Nacional de Semillas	138	138	0	0	0	0
Tribunal Fiscal de la Nación	130	130	0	0	0	0
Instituto Nacional de la Propiedad Industrial	174	174	0	0	0	0
Servicio Nacional de Sanidad y Calidad Agroalimentaria	1.801	1.785	16	9.000	9.000	0
Servicio Geológico Minero Argentino	350	350	0	0	0	0
Organismo Regulador de Seguridad de Presas	11	11	0	0	0	0
Comisión Nacional de Regulación del Transporte	78	78	0	0	0	0
Organismo Regulador del Sistema Nacional de Aeropuertos	80	80	0	0	0	0
Administración Nacional de Aviación Civil	1.767	1.767	0	24.036	0	24.036
Junta de Seguridad en el Transporte	421	421	0	8.000	0	8.000
Ente Nacional Regulador del Gas y la Electricidad	402	402	0	0	0	0
Ministerio de Salud	13.738	13.726	12	17.458	0	17.458
Ministerio de Salud	6.043	6.043	0	0	0	0
Administración Nacional de Medicamentos, Alimentos y Tecnología Médica	831	831	0	0	0	0
Instituto Nacional Central Único Coordinador de Ablación e Implante	151	151	0	0	0	0
Administración Nacional de Laboratorios e Institutos de Salud "Dr. Carlos Malbrán"	1.165	1.165	0	0	0	0
Superintendencia de Servicios de Salud	795	795	0	0	0	0
Agencia Nacional de Discapacidad	434	434	0	17.000	0	17.000
Administración Nacional de Establecimientos de Salud	4.319	4.307	12	458	0	458
Ministerio de Capital Humano	20.777	20.772	5	46.164	15.164	31.000

INLEG-2025-102094014-APN-SH#MEC



[Handwritten signatures and marks]



Congreso de la Nación

14-JGM-25  
OD 1  
25/.

27798




CAPÍTULO I  
Planilla Anexa al Art. 6º (Cont.)

ADMINISTRACIÓN NACIONAL  
RECURSOS HUMANOS

JURISDICCIÓN SUBJURISDICCIÓN	CARGOS			HORAS CÁTEDRA		
	TOTAL	PERMANENTES	TEMPORARIOS	TOTAL	PERMANENTES	TEMPORARIAS
Ministerio de Capital Humano	186	186	0	4.000	4.000	0
Secretaría Nacional de Niñez, Adolescencia y Familia	1.871	1.866	5	10.000	10.000	0
Secretaría de Trabajo, Empleo y Seguridad Social	3.405	3.405	0	1.000	0	1.000
Secretaría de Educación	1.161	1.161	0	900	900	0
Fundación Miguel Lillio	308	308	0	0	0	0
Instituto Nacional de Asociativismo y Economía Social	344	344	0	30.000	0	30.000
Biblioteca Nacional	119	119	0	264	264	0
Comisión Nacional de Evaluación y Acreditación Universitaria	85	85	0	0	0	0
Administración Nacional de la Seguridad Social	12.900	12.900	0	0	0	0
Superintendencia de Riesgos del Trabajo	398	398	0	0	0	0
Ministerio de Desregulación y Transformación del Estado	518	518	0	30.000	0	30.000
Ministerio de Desregulación y Transformación del Estado	518	518	0	30.000	0	30.000
TOTAL:	379.585	369.292	10.293	356.328	133.986	222.342

INLEG-2025-102094014-APN-SH#MEC



*[Handwritten signatures and initials]*



Congreso de la Nación

14-JGM-25  
OD 1  
26/.

27798



CAPÍTULO I  
Planilla Anexa al Art. 6º

ADMINISTRACIÓN CENTRAL  
RECURSOS HUMANOS

JURISDICCIÓN	CARGOS			HORAS CÁTEDRA		
	TOTAL	PERMANENTES	TEMPORARIOS	TOTAL	PERMANENTES	TEMPORARIAS
Poder Legislativo Nacional	13.454	9.053	4.401	0	0	0
Poder Legislativo Nacional	13.454	9.053	4.401	0	0	0
Poder Judicial de la Nación	27.031	25.414	1.617	0	0	0
Poder Judicial de la Nación	27.031	25.414	1.617	0	0	0
Ministerio Público	11.047	10.781	266	0	0	0
Ministerio Público	11.047	10.781	266	0	0	0
Presidencia de la Nación	2.208	2.206	2	9.826	9.500	326
Secretaría General de la Presidencia de la Nación	629	629	0	3.000	3.000	0
Secretaría Legal y Técnica	380	380	0	0	0	0
Secretaría de Inteligencia de Estado	5	5	0	6.500	6.500	0
Secretaría de Cultura	1.027	1.025	2	326	0	326
Secretaría de Comunicación y Medios	167	167	0	0	0	0
Jefatura de Gabinete de Ministros	2.693	2.640	53	8.600	0	8.600
Vicejefatura de Gabinete Ejecutiva	705	704	1	0	0	0
Secretaría de Innovación, Ciencia y Tecnología	468	468	0	0	0	0
Vicejefatura de Gabinete del Interior	1.520	1.468	52	8.600	0	8.600
Ministerio de Relaciones Exteriores, Comercio Internacional y Culto	2.206	2.064	142	13.464	13.464	0
Ministerio de Relaciones Exteriores, Comercio Internacional y Culto	2.206	2.064	142	13.464	13.464	0
Ministerio de Justicia	2.090	2.090	0	5.000	0	5.000
Ministerio de Justicia	1.949	1.949	0	5.000	0	5.000
Procuración del Tesoro de la Nación	141	141	0	0	0	0
Ministerio de Seguridad Nacional	119.249	117.979	1.270	42.937	7.637	35.300
Ministerio de Seguridad Nacional	538	538	0	10.000	0	10.000
Servicio Penitenciario Federal	16.654	16.654	0	7.277	7.277	0
Policía Federal Argentina	32.549	31.809	740	13.500	0	13.500
Gendarmería Nacional	40.748	40.218	530	0	0	0
Prefectura Naval Argentina	23.103	23.103	0	360	360	0
Policía de Seguridad Aeroportuaria	5.657	5.657	0	11.800	0	11.800
Ministerio de Defensa	105.900	104.650	1.250	90.512	62.193	28.319
Ministerio de Defensa	1.191	753	438	0	0	0
Estado Mayor General del Ejército Argentino	57.873	57.283	590	33.467	8.253	25.214
Estado Mayor General de la Armada Argentina	25.266	25.090	176	34.440	34.440	0
Estado Mayor General de la Fuerza Aérea Argentina	21.355	21.355	0	20.531	18.913	1.618
Estado Mayor Conjunto de las Fuerzas Armadas (EMCO)	215	169	46	2.074	587	1.487
Ministerio de Economía	7.532	7.419	113	27.348	0	27.348
Ministerio de Economía	3.481	3.379	102	18.548	0	18.548

INLEG-2025-102094014-APN-SH#MEC



[Handwritten signatures and initials]



Congreso de la Nación

14-JGM-25  
OD 1  
27/.

27798



CAPÍTULO I  
Planilla Anexa al Art. 6º (Cont.)

ADMINISTRACIÓN CENTRAL  
RECURSOS HUMANOS

JURISDICCIÓN	CARGOS			HORAS CÁTEDRA		
	TOTAL	PERMANENTES	TEMPORARIOS	TOTAL	PERMANENTES	TEMPORARIAS
Infraestructura Económica y Social	1.410	1.410	0	3.800	0	3.800
Secretaría de Industria y Desarrollo Productivo	2.641	2.630	11	5.000	0	5.000
Ministerio de Salud	6.043	6.043	0	0	0	0
Ministerio de Salud	6.043	6.043	0	0	0	0
Ministerio de Capital Humano	6.623	6.618	5	15.900	14.900	1.000
Ministerio de Capital Humano	186	186	0	4.000	4.000	0
Secretaría Nacional de Niñez, Adolescencia y Familia	1.871	1.866	5	10.000	10.000	0
Secretaría de Trabajo, Empleo y Seguridad Social	3.405	3.405	0	1.000	0	1.000
Secretaría de Educación	1.161	1.161	0	900	900	0
Ministerio de Desregulación y Transformación del Estado	518	518	0	30.000	0	30.000
Ministerio de Desregulación y Transformación del Estado	518	518	0	30.000	0	30.000
TOTAL:	306.594	297.475	9.119	243.587	107.694	135.893

INLEG-2025-102094014-APN-SH#MEC



*[Handwritten signatures and initials]*



Congreso de la Nación

14-JGM-25  
OD 1  
28/.

27798




CAPÍTULO I  
Planilla Anexa al Art. 6º

ORGANISMOS DESCENTRALIZADOS  
RECURSOS HUMANOS

JURISDICCIÓN	CARGOS			HORAS CÁTEDRA		
	TOTAL	PERMANENTES	TEMPORARIOS	TOTAL	PERMANENTES	TEMPORARIAS
Poder Legislativo Nacional	1.795	1.729	66	0	0	0
Auditoría General de la Nación	1.795	1.729	66	0	0	0
Presidencia de la Nación	1.141	1.141	0	2.195	640	1.555
Sindicatura General de la Nación	430	430	0	1.155	0	1.155
Autoridad Regulatoria Nuclear	306	306	0	400	0	400
Teatro Nacional Cervantes	257	257	0	540	540	0
Instituto Nacional del Teatro	70	70	0	0	0	0
Fondo Nacional de las Artes	78	78	0	100	100	0
Jefatura de Gabinete de Ministros	28.738	28.713	25	14.650	14.650	0
Consejo Nacional de Investigaciones Científicas y Técnicas	17.900	17.900	0	0	0	0
Comisión Nacional de Energía Atómica (CNEA)	2.980	2.980	0	0	0	0
Comisión Nacional de Actividades Espaciales	267	267	0	0	0	0
Administración de Parques Nacionales	1.463	1.463	0	10.000	10.000	0
Instituto Nacional de Promoción Turística	42	42	0	0	0	0
Banco Nacional de Datos Genéticos (BNDG)	43	43	0	0	0	0
Agencia Nac de Promoción de la Investigación, el Desarrollo Tecnológico y la Innovación	141	141	0	0	0	0
Registro Nacional de las Personas (RENAPER)	2.208	2.208	0	0	0	0
Dirección Nacional de Migraciones	2.813	2.794	19	0	0	0
Agencia de Administración de Bienes del Estado	215	215	0	0	0	0
Ente Nacional de Comunicaciones	632	626	6	1.650	1.650	0
Agencia de Acceso a la Información Pública	34	34	0	3.000	3.000	0
Ministerio de Justicia	368	368	0	0	0	0
Centro Internacional para la Promoción de los Derechos Humanos	49	49	0	0	0	0
Unidad de Información Financiera	319	319	0	0	0	0
Ministerio de Defensa	639	635	4	1.738	1.738	0
Instituto Geográfico Nacional	199	199	0	0	0	0
Servicio Meteorológico Nacional	440	436	4	1.738	1.738	0
Ministerio de Economía	18.139	17.095	1.044	46.436	9.000	37.436
Agencia Nacional de Seguridad Vial	351	351	0	5.000	0	5.000
Comisión Nacional de Valores	253	253	0	0	0	0
Superintendencia de Seguros de la Nación	338	338	0	0	0	0

INLEG-2025-102094014-APN-SH#MEC



*[Handwritten signature]*

*[Handwritten signature]*

*[Handwritten signature]*





Congreso de la Nación

14-JGM-25  
OD 1  
29/.

27798




CAPÍTULO I  
Planilla Anexa al Art. 6º (Cont.)

ORGANISMOS DESCENTRALIZADOS  
RECURSOS HUMANOS

JURISDICCIÓN	CARGOS			HORAS CÁTEDRA		
	TOTAL	PERMANENTES	TEMPORARIOS	TOTAL	PERMANENTES	TEMPORARIAS
Dirección Nacional de Vialidad	1.850	1.850	0	0	0	0
Instituto Nacional de Tecnología Agropecuaria	7.145	6.117	1.028	0	0	0
Instituto Nacional de Investigación y Desarrollo Pesquero	276	276	0	0	0	0
Instituto Nacional de Tecnología Industrial	2.031	2.031	0	0	0	0
Instituto Nacional de Vitivinicultura	465	465	0	0	0	0
Tribunal de Tasaciones de la Nación	78	78	0	400	0	400
Instituto Nacional de Semillas	138	138	0	0	0	0
Tribunal Fiscal de la Nación	130	130	0	0	0	0
Instituto Nacional de la Propiedad Industrial	174	174	0	0	0	0
Servicio Nacional de Sanidad y Calidad Agroalimentaria	1.801	1.785	16	9.000	9.000	0
Servicio Geológico Minero Argentino	350	350	0	0	0	0
Organismo Regulador de Seguridad de Presas	11	11	0	0	0	0
Comisión Nacional de Regulación del Transporte	78	78	0	0	0	0
Organismo Regulador del Sistema Nacional de Aeropuertos	80	80	0	0	0	0
Administración Nacional de Aviación Civil	1.767	1.767	0	24.036	0	24.036
Junta de Seguridad en el Transporte	421	421	0	8.000	0	8.000
Ente Nacional Regulador del Gas y la Electricidad	402	402	0	0	0	0
Ministerio de Salud	7.695	7.683	12	17.458	0	17.458
Administración Nacional de Medicamentos, Alimentos y Tecnología Médica	831	831	0	0	0	0
Instituto Nacional Central Único Coordinador de Ablación e Implante	151	151	0	0	0	0
Administración Nacional de Laboratorios e Institutos de Salud "Dr. Carlos Malbrán"	1.165	1.165	0	0	0	0
Superintendencia de Servicios de Salud	795	795	0	0	0	0
Agencia Nacional de Discapacidad	434	434	0	17.000	0	17.000
Administración Nacional de Establecimientos de Salud	4.319	4.307	12	458	0	458
Ministerio de Capital Humano	1.254	1.254	0	30.264	264	30.000
Fundación Miguel Lillio	308	308	0	0	0	0
Instituto Nacional de Asociativismo y Economía Social	344	344	0	30.000	0	30.000
Biblioteca Nacional	119	119	0	264	264	0

INLEG-2025-102094014-APN-SH#MEC



*[Handwritten signatures and initials]*



Congreso de la Nación

14-JGM-25  
OD 1  
30/.

27798



CAPÍTULO I  
Planilla Anexa al Art. 6º (Cont.)

ORGANISMOS DESCENTRALIZADOS  
RECURSOS HUMANOS

JURISDICCIÓN	CARGOS			HORAS CÁTEDRA		
	TOTAL	PERMANENTES	TEMPORARIOS	TOTAL	PERMANENTES	TEMPORARIAS
Comisión Nacional de Evaluación y Acreditación Universitaria	85	85	0	0	0	0
Superintendencia de Riesgos del Trabajo	398	398	0	0	0	0
TOTAL:	59.769	58.618	1.151	112.741	26.292	86.449

INLEG-2025-102094014-APN-SH#MEC



M  
W  
A



Congreso de la Nación

14-JGM-25  
OD 1  
31/.

27798




CAPÍTULO I  
Planilla Anexa al Art. 6º

INSTITUCIONES DE SEGURIDAD SOCIAL  
RECURSOS HUMANOS

JURISDICCIÓN SUBJURISDICCIÓN	CARGOS			HORAS CÁTEDRA		
	TOTAL	PERMANENTES	TEMPORARIOS	TOTAL	PERMANENTES	TEMPORARIAS
Ministerio de Seguridad Nacional Caja de Retiros, Jubilaciones y Pensiones de la Policía Federal Argentina	143	143	0	0	0	0
Ministerio de Defensa Instituto de Ayuda Financiera para pago de Retiros y Pensiones Militares	179	156	23	0	0	0
Ministerio de Capital Humano Administración Nacional de la Seguridad Social	12.900	12.900	0	0	0	0
TOTAL:	13.222	13.199	23	0	0	0

INLEG-2025-102094014-APN-SH#MEC



*[Handwritten signatures and initials]*



Congreso de la Nación

14-JGM-25  
OD 1  
32/.


27798



CAPÍTULO II  
Punto Anexo A. Artículo 1º

CONTRATACIÓN DE OBRAS DE INVERSIÓN CON INCIDENCIA EN EJERCICIOS FUTUROS																
JURISDICCION	SERVICIO	PROGRAMA	SUBPROGRAMA	PROYECTO	OBRA DE INVERSIÓN				IMPORTE A DEVENGAR (miles de \$)				AVANCE (en porcentaje)			
					2026	2027	2028	RESTO	TOTAL	2026	2027	2028	RESTO	TOTAL		
5	320	24	10	6	Reparación de cubiertas y renovación instalación eléctrica. - Juzgado Federal N° 2 de San Juan - Entre Ríos Sur 282, San Juan, Provincia de San Juan.	1.603.323	492.524	0	0	2.095.847	76.50%	23.50%	0.00%	100.00%		
5	320	24	12	2	Ampliación y remodelación del edificio para la Justicia Federal. - Cámara Federal de Apelaciones General Roca - España 1690, Gral. Roca, Provincia de Río Negro.	215.500	299.500	0	0	515.000	41.84%	58.16%	0.00%	100.00%		
5	320	24	18	12	Cámara Federal Tucumán - Congreso N° 319 - Ampliación del edificio, librería espacios suficientes con destino al Juzgado Federal N° 3, Provincia de Tucumán.	516.314	451.775	0	0	968.089	53.33%	46.67%	0.00%	100.00%		
5	335	4	0	4	Provisión e instalación de nuevo sistema central de aire acondicionado - J. Jaures 545, CABA.	102.129	497.871	0	0	600.000	17.02%	82.98%	0.00%	100.00%		
5	335	5	0	12	Readequación y refuncionalización integral de la Morgue Judicial. - ETAPA I - PB 1 con Acceso a Viamonte 2151, caba	536.376	3.151.380	2.614.804	0	6.302.560	8.51%	50.00%	41.49%	100.00%		
5	335	5	0	8	Adecuación y mantenimiento del establecimiento del la instalación termomecánica Edificio Bartolomé Mitre 718, CABA.	59.575	290.425	0	0	350.000	17.02%	82.98%	0.00%	100.00%		
5	335	21	0	16	Actualización integral Edificio Villano 2010, CABA.	742.838	3.621.301	0	0	4.364.139	17.02%	82.98%	0.00%	100.00%		
5	335	21	0	27	Refacción de Pisos Interiores del Palacio. - Pisos 3 y 4, CABA.	74.436	800.180	0	0	874.616	8.51%	91.49%	0.00%	100.00%		
5	335	21	0	37	Restauración integral de las Escaleras Interiores N° 2, N° 8 y N° 10 y obras complementarias Palacio de Justicia, CABA	178.725	1.021.275	0	0	1.200.000	14.99%	85.11%	0.00%	100.00%		
5	335	21	0	44	Refuerzo estructural parcial de la azotea del 7mo piso del Palacio (Etapa III), CABA.	17.937	403.590	0	0	421.527	4.26%	95.74%	0.00%	100.00%		
5	335	21	0	45	Refuerzo estructural parcial de la azotea del 7mo piso del Palacio (Etapa IV), CABA.	160.834	784.060	0	0	944.894	17.02%	82.98%	0.00%	100.00%		
5	335	21	0	46	Refacción de Pisos interiores del Palacio de Justicia. - Pisos 5 y 6, CABA.	220.090	1.072.928	0	0	1.293.018	17.02%	82.98%	0.00%	100.00%		
5	335	21	0	47	Refuerzo estructural parcial de la azotea del 7mo piso del Palacio (Etapa VI), CABA	133.553	784.615	651.062	0	1.569.229	8.51%	50.00%	41.49%	100.00%		
5	335	21	0	50	Actualización y readecuación de la instalación eléctrica del Palacio de Justicia, CABA	84.138	410.170	0	0	494.308	17.02%	82.98%	0.00%	100.00%		
5	335	21	0	51	Consolidación y Mantenimiento de Fachadas Tucumán y Tucumán - Palacio de Justicia - Tucumano 550, CABA	148.507	1.421.940	0	0	1.570.447	9.46%	90.54%	0.00%	100.00%		
5	335	21	0	52	Consolidación y Mantenimiento de Fachadas Uruguay y Lavalle. - Palacio de Justicia, Tucumano 550, CABA	300.799	1.468.380	0	0	1.767.179	17.02%	82.98%	0.00%	100.00%		
5	335	21	0	53	Museo de la Corte Suprema de Justicia de la Nación. Tucumano 550, CABA	131.147	659.333	0	0	770.480	17.02%	82.98%	0.00%	100.00%		
5	335	21	0	54	Restauración de fachadas interiores de azóteas - Etapa I - Palacio de Justicia, Tucumano 550, CABA.	39.319	693.000	191.681	0	924.000	4.26%	75.00%	20.74%	100.00%		
5	335	21	0	55	Restauración de núcleos de escaleras Etapa II. - Palacio de Justicia, Tucumano 550, CABA	153.193	300.000	746.807	0	1.200.000	12.77%	25.00%	62.23%	100.00%		
5	335	21	0	58	Actualización y readecuación de iluminación de Fachadas Palacio de Justicia. - Tucumano 550, CABA	93.618	456.382	0	0	550.000	17.02%	82.98%	0.00%	100.00%		
5	335	21	0	59	Adecuación y refuncionalización del edificio sito en Rivadavia 763/771, CABA.	516.866	759.140	2.519.695	0	3.795.701	13.62%	20.00%	66.38%	100.00%		
5	335	21	0	61	Restauración y readecuación del edificio sito en Tucumán 1393, CABA	50.856	247.822	0	0	298.678	17.02%	82.98%	0.00%	100.00%		
5	335	21	0	62	Actualización y readecuación de núcleos sanitarios Etapa I. - Palacio de Justicia Tucumano 550, CABA	246.811	1.203.189	0	0	1.450.000	17.02%	82.98%	0.00%	100.00%		
5	335	21	0	63	Actualización y readecuación de núcleos sanitarios Etapa II. - Palacio de Justicia, Tucumano 550, CABA	17.281	913.730	84.245	0	1.015.256	1.70%	90.00%	8.30%	100.00%		
5	335	21	0	67	Provisión e instalación de nuevo sistema central de aire acondicionado - Etapa piloto. - Palacio de Justicia Tucumano 550, CABA	32.822	160.003	0	0	192.825	17.02%	82.98%	0.00%	100.00%		
5	335	21	0	68	Provisión e instalación de nuevo sistema central de aire acondicionado Etapa I. - Palacio de Justicia Tucumano 550, CABA	12.766	525.000	62.234	0	600.000	2.13%	87.50%	10.37%	100.00%		
5	335	21	0	73	Actualización y readecuación de la instalación eléctrica. - Etapa I del Palacio de Justicia	42.554	207.446	0	0	250.000	17.02%	82.98%	0.00%	100.00%		
5	335	27	0	16	Adecuación del Tablero Principal eléctrico del subsuelo y nuevo tablero de transferencia entre los grupos electrogrupos	14.162	69.038	0	0	83.200	17.02%	82.98%	0.00%	100.00%		
5	335	27	0	17	Remodelación de diferentes pisos del edificio de Dirección de Asistencia Judicial en Delitos, Contravenciones y Amenazas Complejas. Av. de las Insc. 3834, CABA.	49.771	414.500	242.629	0	706.900	7.04%	56.64%	34.32%	100.00%		
5	335	27	0	18	Instalación de nuevo tablero de transferencia automática y tablero seccionador para Centro de Computos	5.906	28.794	0	0	34.700	17.02%	82.98%	0.00%	100.00%		
5	335	27	0	3	Replazo integral Sanitarios e instalación de gas del Edificio de Av. de los Incas 3834	58.979	236.600	287.521	0	583.100	10.11%	40.58%	49.31%	100.00%		
10	360	16	0	11	Puesta en valor fachada inmueble. - Tte. Gral. Perón 667, CABA.	268.022	268.022	0	0	536.045	50.00%	50.00%	0.00%	100.00%		
10	360	16	0	17	Conservación de fachada inmueble (Cumplimiento de Ley N° 25799). - Av. de Mayo 760, CABA	219.448	219.448	0	0	438.897	50.00%	50.00%	0.00%	100.00%		
10	360	16	0	9	Puesta en valor inmueble (fachada, medianeras y patios internos). - Guido 1577, CABA	247.185	247.185	0	0	494.370	50.00%	50.00%	0.00%	100.00%		
10	361	17	0	57	Construcción de inmueble para sede la Defensoría de Santa Rosa, La Pampa	529.080	300.849	0	0	829.929	63.75%	36.25%	0.00%	100.00%		
10	361	17	0	64	Perforación y ampliación de la Defensoría de la Plata, Provincia de Buenos Aires	645.647	132.241	0	0	777.888	83.00%	17.00%	0.00%	100.00%		
20	113	16	0	55	Nueva instalación termomecánica para sala ensayo 1170 y taller escarografía 9 y 1070. - Av Córdoba 1155, CABA	73.701	222.133	0	0	295.834	24.91%	75.09%	0.00%	100.00%		
20	301	16	0	14	Restauración y Puesta en Valor de Fachadas Casa de Gobierno, CABA	30.000	200.000	200.000	0	430.000	6.98%	46.51%	46.51%	100.00%		
20	301	16	0	29	Remodelación y Puesta en Valor de Fachadas Casa de Gobierno, CABA	30.000	30.000	10.000	0	70.000	42.86%	42.86%	14.29%	100.00%		
25	105	21	0	34	Construcción de bodega y adquisición de equipo de infraestructura y equipamiento del área de gestión de residuos radiactivos y fuentes -	10.000	800.000	2.000.000	16.023.429	18.833.429	0.05%	4.25%	10.67%	85.08%	100.00%	
25	105	22	0	13	Ampliación edifica y actualización de infraestructura y equipamiento del área de gestión de residuos radiactivos y fuentes -	53.350	1.048.000	1.000.000	1.447.150	3.548.500	1.50%	29.53%	28.18%	40.78%	100.00%	
25	105	23	0	30	Construcción de una planta piloto para la separación isotópica del Iliu CAC - San Martín, Provincia de Buenos Aires	200.000	1.806.900	1.272.000	0	3.278.900	6.10%	55.11%	38.79%	0.00%	100.00%	
25	105	23	0	31	Implementación de infraestructura informática para Desarrollo herramientas de inteligencia artificial para reactores nucleares y medicina nuclear CAC - CABA - San Martín, Provincia de Buenos Aires y Bariloche, Provincia de Río Negro	269.512	1.988.488	1.100.000	100.000	3.478.000	8.32%	57.17%	31.63%	2.88%	100.00%	
25	105	24	0	27	Exploración de yacimientos de uranio de tipo superficial en las provincias de Jujuy, Salta y Catamarca	15.000	18.750	23.438	383.271	440.458	3.41%	4.26%	5.32%	87.02%	100.00%	
25	105	24	0	28	Adecuación de infraestructura del Complejo Minero Fapri San Rafael (CMFSP) - San Rafael - Mendoza	71.000	710.000	730.000	240.280	1.751.280	4.05%	40.54%	41.68%	13.72%	100.00%	
25	105	24	0	33	Desarrollo, construcción y equipamiento de Planta Piloto Producción de Irbio 176 - CABA - Bariloche, Provincia de Río Negro	421.000	1.375.800	5.719.900	0	7.516.700	5.60%	18.30%	76.10%	0.00%	100.00%	

INLEG-2025-102094014-APN-SH#MEC



Handwritten signatures and initials at the bottom of the page.



Congreso de la Nación


14-JGM-25  
OD 1  
33/.

27798



CONTRATACIÓN DE OBRAS DE INVERSIÓN CON INCIDENCIA EN EJERCICIOS FUTUROS															
JURISDICCIÓN	SERVICIO	PROGRAMA	SUBPROGRAMA	PROYECTO	OBRAS DE INVERSIÓN	IMPORTE A DEVENGAR (miles de \$)					AVANCE (en porcentaje)				
						2026	2027	2028	RESTO	TOTAL	2026	2027	2028	RESTO	TOTAL
25	107	24	0	45	Reparación y puesta en valor cubierta de techos edificio movilidad en Banneche - Etapa 1 - PN Nahuel Huapi, Provincia de Río Negro	200.000	200.000	0	0	400.000	50,00%	50,00%	0,00%	0,00%	100,00%
25	107	24	0	70	Construcción de Centro de Visitantes en el Parque Nacional Talampaya - Provincia de La Rioja	480.000	720.000	0	0	1.200.000	40,00%	60,00%	0,00%	0,00%	100,00%
25	107	24	0	77	Construcción de portada de acceso al PN Igazú, Provincia de Misiones	252.000	28.000	0	0	280.000	90,00%	10,00%	0,00%	0,00%	100,00%
25	107	24	0	91	Reparación Muelle Quebrada 2da etapa en el Parque Nacional Nahuel Huapi, Provincia de Río Negro	78.750	171.250	0	0	250.000	31,50%	68,50%	0,00%	0,00%	100,00%
25	107	27	0	21	Construcción del galpón de incendios, comunicaciones y emergencias (ICE) en Parque Nacional Copo - BIRF 9335 Y PROGRESO EN TROB 1681 - Provincia de Santiago del Estero	1.067.154	1.232.746	0	0	2.319.900	46,00%	54,00%	0,00%	0,00%	100,00%
25	107	27	0	4	Relación Camping Municipal El Fuerte RN Las Lencinas - Provincia de Jujuy - Proyecto Paisajes BIRF 9335 y Progreen TROB 1681	611.501	274.371	0	0	885.872	69,03%	30,97%	0,00%	0,00%	100,00%
25	107	27	0	7	Construcción de 2 seccionales en PN Transhielera - Provincia de Córdoba - Proyecto Paisajes BIRF 9335 y Progreen TROB 1681	1.050.898	1.233.662	0	0	2.284.560	46,00%	54,00%	0,00%	0,00%	100,00%
25	322	81	0	2	Construcciones en bienes de dominio público en el marco del Proyecto Regional Argentina- Uruguay - Fondo de Adaptación - Ciudad de Colón	26.923	147.225	0	0	174.148	15,46%	84,54%	0,00%	0,00%	100,00%
25	322	81	0	3	Construcciones en bienes de dominio público en el marco del Proyecto Regional Argentina- Uruguay - Fondo de Adaptación - Ciudad de Concepción del Uruguay	78.020	354.900	0	0	432.920	18,02%	81,98%	0,00%	0,00%	100,00%
25	322	83	0	35	Construcción en el Laboratorio para adaptar la incorporación de equipamiento - Ezeiza Provincia de Buenos Aires - Periodo 2026-2028	99.000	601.000	0	0	700.000	14,14%	85,86%	0,00%	0,00%	100,00%
25	325	34	0	14	Relación, ampliación y modernización del Centro de frontera Cardenal Samoré, Provincia de Neuquén	1.897.156	4.050.344	0	0	5.947.500	31,78%	68,22%	0,00%	0,00%	100,00%
25	325	34	0	9	Ampliación del Centro de Frontera Posadas-Encarnación mediante el mejoramiento de las condiciones operativas y ampliación de zonas de atención al público, Provincia de Misiones	895.844	1.421.838	0	0	2.317.682	38,65%	61,35%	0,00%	0,00%	100,00%
35	307	1	0	43	Restauración y mantenimiento de la Residencia oficial en Washington	100.000	1.198.830	2.292.660	0	3.596.490	2,78%	33,33%	63,89%	0,00%	100,00%
35	307	2	0	40	Remodelación y mantenimiento de la Residencia oficial en el Palacio San Martín, CABA	5.388.000	3.852.420	189.580	0	9.429.000	57,14%	40,86%	2,00%	0,00%	100,00%
45	379	16	0	22	Incorporación de 4 (cuatro) helicópteros navales livianos Base Naval Puerto Belgrano, Provincia de Buenos Aires	48.236.000	28.358.541	13.911.416	0	90.505.957	53,30%	31,33%	15,37%	0,00%	100,00%
50	357	1	0	78	Intervención en los patios internos y escaleras de emergencia del edificio situado en la Dársena F del Puerto de la Ciudad de Buenos Aires, llamado Archivo General de Documentación Financiera de la Administración Nacional (AGAN) constituido durante los años 1948 y 1956 perteneciente a la Contaduría General de la Nación, Secretaría de Hacienda, Ministerio de Economía	25.000	275.839	0	0	300.839	8,31%	91,69%	0,00%	0,00%	100,00%
50	357	1	0	79	Intervención integral del edificio sito en la Avenida Paseo Colón N° 189 correspondiente a la obra civil, instalación sanitaria, instalación telefónica, red de voz y datos e instalación eléctrica	118.461	980.000	0	0	1.078.461	10,98%	89,02%	0,00%	0,00%	100,00%
50	357	1	0	85	Relación de los patios ubicados en los edificios pertenecientes al Ministerio de Hacienda, sitios en Avenida Paseo Colón 171 y Balcarce 186	95.000	176.934	0	0	271.934	34,94%	65,06%	0,00%	0,00%	100,00%
50	377	20	0	23	Reedificación edilicia y puesta en valor de Nave 1, Pabellón de Investigadores y Nave 6 - Laboratorio de Hidráulica - INA- Ezeiza	40.000	150.000	210.000	0	400.000	10,00%	37,50%	52,50%	0,00%	100,00%
50	377	20	0	24	Restauración de talleres y edificios del Instituto Nacional del Agua a nivel nacional	37.000	333.000	0	0	370.000	10,00%	90,00%	0,00%	0,00%	100,00%
50	377	20	0	25	Restauración y Puesta en Valor Sistema Eléctrico y Agua Potable-Ezeiza	45.000	405.000	0	0	450.000	10,00%	90,00%	0,00%	0,00%	100,00%
50	377	54	0	16	Construcción de Cercos - Ramal Constitución - La Plata de la Línea Gral. Roca	100.000	1.565.604	2.248.406	0	3.914.010	2,55%	40,00%	57,45%	0,00%	100,00%
50	377	82	3	89	Construcción de un acueducto y 2 plantas potabilizadoras, Provincia de Catamarca (Queros) - Provincia Santiago del Estero (Frias)	11.406.747	72.741.547	33.527.704	0	117.675.999	9,69%	61,82%	28,49%	0,00%	100,00%
50	377	82	3	9	Construcción del sistema de provisión de Agua Potable (Obra de Captación Río Vicos, Planta Potabilizadora, Acueducto y Reservas) para la Comuna Tapia, Ciudad de San Miguel, Tari Vilela y Villa Carmela - Tucumán	27.121.842	99.878.158	0	0	127.000.000	21,36%	78,64%	0,00%	0,00%	100,00%
50	604	16	6	97	Sistema modular de mantenimiento, Ruta Nacional 40, Tramo: Aura de Aray - San Antonio de Los Cobres, Sección: Km 4601,00 - Km 4630,87, Provincia de Salta	1.463.097	2.034.730	1.739.695	10.639.478	15.877.000	9,22%	12,82%	10,96%	67,01%	100,00%
50	604	16	12	64	Conservación mejorativa, Ruta Nacional 38, Tramo: Bazán - Limite con Catamarca, Sección: Km 460,33 - Km. 506,02, Provincia de La Rioja	628.660	1.416.234	1.210.881	7.405.401	10.661.176	5,90%	13,28%	11,36%	69,46%	100,00%
50	604	16	12	75	Conservación mejorativa, Ruta Nacional 151, Tramo: Limite con Río Negro - Emp. RN 143, Sección: Km 150,18 - Km 315,75, Provincia de La Pampa	574.714	1.719.377	1.470.068	8.990.516	12.754.675	4,51%	13,48%	11,53%	70,49%	100,00%
50	604	16	26	12	Mantenimiento Rutinario (TFO) 2025 - 2026 Provincia de Jujuy, Ruta Nacional N° 40 y Ruta Nacional N° 52, Tramo: A° Churcullo - Limite con Chile / T-01: CGA, Palcone - Limite con Bolivia / T-01: Limite con Salta-La Quiaca, Provincia de Jujuy	1.839.425	999.006	854.151	5.223.741	8.916.323	20,63%	11,20%	9,58%	58,59%	100,00%
50	604	16	27	11	Conservación de Ruinas, Ruta Nacional 11, Tramo: Rosario (EMP RN A008) - Santa Fe (EMP RN A012), Sección: Km 314,44 - Km 464,53, Provincia de Santa Fe	652.671	1.033.062	1.419.333	8.680.232	11.785.297	5,54%	8,77%	12,04%	73,65%	100,00%
50	604	16	27	14	Reciclado y Bacheo de carpeta de concreto asfáltico, Reparación de losas de hormigón y Mantenimiento de Banquinas, Ruta Nacional N° 178, Tramo: Emp. Ruta Nacional N° 33 - Las Rosas, Sección: Km 167,295 - Km 167,295, Provincia de Santa Fe	987.519	3.165.177	3.607.436	22.062.049	29.822.181	3,31%	10,61%	12,10%	73,98%	100,00%
50	604	16	31	14	Repavimentación de calzadas con reconstrucción y pavimentación de banquetas, RN N°38, Limite La Rioja/Catamarca - Río Ongel, Km 506,02 - Km 520,24, Provincia de Catamarca	722.710	1.170.369	1.000.666	6.119.788	9.013.534	8,02%	12,98%	11,10%	67,90%	100,00%
50	604	16	32	20	Mantenimiento Rutinario (TFO) 2025 - 2026 Provincia de Neuquén, Ruta Nacional N° 242, Tramo: Las Lajas Limite con Chile (PO, Pilo Hachado)	552.216	389.066	332.652	2.034.403	3.308.338	16,69%	11,76%	10,05%	61,49%	100,00%
50	604	16	32	21	Obra de Conservación Mejorativa - Bacheo y Carpeta RN 237 Tramo: EA, Alicurá 9 Km (O) - A, Limay Chico, Provincia de Neuquén	1.660.054	1.777.087	1.771.904	10.836.457	16.045.502	10,35%	11,08%	11,04%	67,54%	100,00%

INLEG-2025-102094014-APN-SH#MEC





Congreso de la Nación

14-JGM-25  
OD 1  
34/.

27798



INLEG-2025-102094014-APN-SH#MEC

CONTRATACIÓN DE OBRAS DE INVERSIÓN CON INCIDENCIA EN EJERCICIOS FUTUROS																			
JURISDICCIÓN	SERVICIO	PROGRAMA	SUBPROGRAMA	PROYECTO	OBRAS DE INVERSIÓN				IMPORTE A DEVENGAR (miles de \$)					AVANCE (en porcentaje)					
										2026	2027	2028	RESTO	TOTAL	2026	2027	2028	RESTO	TOTAL
50	604	16	32	Mantenimiento de Rutina por Sistema Modular en Ruta Nacional N° 237 y 40, Tramo: A° UMAY CHICO (PTE) - EMP. RN 40 (EX RN 2311)/LITE RINGRO/NEUQUÉN - EMP. RN 231, Sección: PROG. 1563.16 - PROG. 1630.52, Provincia del Neuquén.	851.310				1.638.236	1.400.693	8.566.235		12.456.473	6,83%	13,15%	11,24%	68,77%	100,00%	
50	604	16	33	Obras de Mantenimiento en Ruta Nacional N° 3, Tramo: EA. Laguna Grande - Emp. RP 27, Sección: Prog. 1729.26 - Prog. 1784.25, Provincia del Chubut.	1.534.595				2.730.839	2.822.532	17.261.796		24.349.760	6,30%	11,22%	11,59%	70,89%	100,00%	
50	604	16	43	Mantenimiento Rutinario (TFO) 2026 - Provincia de Santa Cruz, Rutas Nacionales N° 3, N° 40, N° 281, N° 288 y N° 293.	3.204.330				2.062.189	1.763.173	10.783.060		17.812.752	17,99%	11,58%	9,90%	60,54%	100,00%	
50	604	62	45	Pavimentación RN 51 Tramo: S.A. de los Cobres - P° de Sico - Sección: San Antonio de Los Cobres - Mina La Poma - Prov. Santa Cruz.	227.016				97.638	83.481	510.546		918.681	24,71%	10,63%	9,09%	55,57%	100,00%	
50	604	62	49	Construcción de dos puentes nuevos sobre el Río Santa Cruz en Ruta Nacional N° 3, Provincia de Santa Cruz.	183.883				223.015	190.678	1.166.133		1.763.709	10,43%	12,64%	10,81%	66,12%	100,00%	
50	604	62	49	Construcción de puente Ruta Nacional N° 35, Tramo: Km. 64.92 (Arroyo Chasico) Bahía Blanca, Provincia de Buenos Aires.	183.883				223.015	190.678	1.166.133		1.763.709	10,43%	12,64%	10,81%	66,12%	100,00%	
50	604	62	49	Construcción de puente Sicañal Maldonado sobre Ruta Nacional N° 3, Bahía Blanca, Provincia de Buenos Aires.	183.883				223.015	190.678	1.166.133		1.763.709	10,43%	12,64%	10,81%	66,12%	100,00%	
50	604	63	50	Obras de Repavimentación y mantenimiento de la Ruta Nacional N° 38, Tramo: Lte. Tucumán/Catamarca-Aguilares, Sección 1: Lte. Catamarca/ Tucumán - La Corcha (Emp. R.P. 334) y Sección 2: La Corcha (Emp. R.P. 334) - Alberdi (Emp. R.P. N° 308).	1.005.216				1.627.863	1.391.824	8.511.995		12.536.897	8,07%	12,98%	11,10%	67,90%	100,00%	
80	906	56	0	Provincia de Tucumán.	318.067				397.584	79.517	0		795.168	40,00%	50,00%	10,00%	0,00%	100,00%	
80	906	56	1	47 Mejoras espacios exteriores (pavimentos e iluminación) Barracas, CABA	97.317				389.266	486.593	0		973.165	10,00%	40,00%	50,00%	0,00%	100,00%	
80	906	56	1	60 Remodelación Integral Bioten Central, Barracas, CABA	32.088				128.351	0	0		160.438	20,00%	80,00%	0,00%	0,00%	100,00%	
80	906	56	1	62 Reformas I + D INPB, Barracas, CABA	53.953				125.890	0	0		179.842	30,00%	70,00%	0,00%	0,00%	100,00%	
80	919	17	0	65 Readequación del servicio de control de calidad físico químico - Instituto Nacional de Producción de Biológicos, CABA	1.027.000				259.000	527.000	0		1.813.000	56,65%	14,23%	29,07%	0,00%	100,00%	
80	919	19	0	81 Refuncionalización de pabellón para Servicio de Rehabilitación, Hospital Nacional Dr. Baldomero Sommer	10.000				1.230.000	0	0		1.240.000	0,81%	99,19%	0,00%	0,00%	100,00%	
88	116	25	0	44 Readequación pabellones 5 y 6, Hospital Nacional y Comunidad Dr. Ramón Carrillo, Torres, Partido de Luján, Provincia de Buenos Aires	200.000				100.000	0	0		300.000	66,67%	33,33%	0,00%	0,00%	100,00%	
88	850	1	1	7 Construcción de Biblioteca Infantil y Juvenil en la Plaza Boris Spivachow, CABA	39.719				372.031	0	0		411.750	9,65%	90,35%	0,00%	0,00%	100,00%	
88	850	1	1	36 Provisión e instalación de un sistema de protección contra incendios para el depósito Ezeiza sito en Perito Moreno 375, Parque Industrial Carrington, Ezeiza, Provincia de Buenos Aires	16.542				336.420	0	0		352.962	4,69%	95,31%	0,00%	0,00%	100,00%	
88	850	1	1	58 Conservación y Reparación de Fachada - Edificio Central Alsina 250, CABA	34.959				327.439	0	0		362.398	9,65%	90,35%	0,00%	0,00%	100,00%	
88	850	1	1	63 Provisión e instalación de un sistema de detección y extinción de incendios - Edificio Av. Paseo Colón 329, CABA	16.534				319.949	0	0		336.483	4,91%	95,09%	0,00%	0,00%	100,00%	
88	850	1	1	64 Provisión e instalación de un sistema de detección y extinción de incendios - Edificio Tucumán 500, CABA	25.763				241.312	0	0		267.075	9,65%	90,35%	0,00%	0,00%	100,00%	
88	850	1	1	65 Provisión e instalación de un sistema de detección y extinción de incendios - Edificio Av. Córdoba 1118/44, CABA	27.962				261.903	0	0		289.865	9,65%	90,35%	0,00%	0,00%	100,00%	
88	850	1	1	66 Provisión e instalación de un sistema de detección y extinción de incendios - Edificio Defensa 363, CABA	28.940				271.060	0	0		300.000	9,65%	90,35%	0,00%	0,00%	100,00%	
88	850	1	1	67 Provisión e instalación de un sistema de detección y extinción de incendios - Edificio Paraná 451/57, CABA	63.667				596.333	0	0		660.000	9,65%	90,35%	0,00%	0,00%	100,00%	
				TOTAL	127.552.056	281.429.537	94.373.403	149.318.224					652.672.220					100,00%	



Handwritten signatures and initials.



Congreso de la Nación


14-JGM-25  
OD 1  
35/.

27798



INLEG-2025-102094014-APN-SH#MEC

ADQUISICIÓN DE BIENES Y SERVICIOS CON INCIDENCIA EN EJERCICIOS FUTUROS													
BIENES Y SERVICIOS			IMPORTE A DEVENGAR (en miles de pesos)					-AVANCE FISICO (porcentajes)					
JURISDICCION	SERVICIO	PROGRAMA	2026	2027	2028	RESTO	TOTAL	2026	2027	2028	RESTO	TOTAL	
361	307	2	Modernización del sistema de manobras de ascensores - Esmeralda 1212 - CABA	1.347.000	1.077.600	269.400	0	2.694.000	50,00%	40,00%	10,00%	0,00%	100,00%
41	343	49	Recuperación y puesta en valor de 6 helicópteros modelo H125 de la Gendarmería Nacional	15.272.550	10.181.700	0	0	25.454.250	60,00%	40,00%	0,00%	0,00%	100,00%
41	343	49	Puesta en Servicio del Helicóptero EC225 PA14 de la Prefectura Naval	3.600.000	3.600.000	0	0	7.200.000	50,00%	50,00%	0,00%	0,00%	100,00%
41	343	49	Recuperación de helicóptero bimotor AIRBUS de la Gendarmería Nacional	2.015.450	1.364.550	0	0	3.380.000	59,63%	40,37%	0,00%	0,00%	100,00%
41	380	31	Reconversión de 1 aeromóvil DAUPHIN AS365N2 a la última versión DAUPHIN AS365N3+ para aumentar la capacidad de la escuadrilla en operaciones de búsqueda y rescate (SAR) en el litoral marítimo y fluvial	3.600.000	3.889.000	4.118.000	0	11.607.000	31,02%	33,51%	35,48%	0,00%	100,00%
45	381	16	Recuperación de equipos de comunicación para las Estaciones Radar de Merlo, Tandil, Río IV y CABA, (SINIVICA / Programa F-16)	1.332.741	12.614.232	30.434.105	0	44.381.077	3,00%	28,42%	68,57%	0,00%	100,00%
45	381	16	Incorporación de un Sistema Integral de Seguridad y Defensa Militar para incrementar la capacidad de Protección del Sistema Aéreo F-16 en el Área Material Río IV, Córdoba y la VI Brigada Aérea, Tandil	719.160	97.129	76.189	0	892.477	80,58%	10,88%	8,54%	0,00%	100,00%
45	381	16	Recuperación del Servicio de Rampa Militar en las 15 Brigadas, Bases y Destacamentos de la Fuerza Aérea Argentina, República Argentina (Programa F-16)	2.500.000	7.765.000	13.031.000	0	23.296.000	10,73%	33,33%	55,94%	0,00%	100,00%
45	381	16	Recuperación de la Capacidad de Mantenimiento de Pistas y Helipuertos del Grupo Construcciones, Área Logística Palomar, Provincia de Buenos Aires (Programa F-16)	948.099	17.425.950	16.206.134	0	34.580.183	2,74%	50,39%	46,87%	0,00%	100,00%
TOTAL			31.335.000	58.015.161	64.134.828	0	153.484.988						



Handwritten signatures and initials.



Congreso de la Nación


14-JGM-25  
OD 1  
36/.

27798



CAPÍTULO II  
Planilla Anexas al Artículo Nº 11 (Continuación)

CONTRATACIÓN DE OBRAS DE INVERSIÓN, BIENES Y SERVICIOS CON INCIDENCIA EN EJERCICIOS FUTUROS						
REFERENCIAS DE LOS CÓDIGOS DE LOS CUADROS						
JUR.	SERVICIO	PROGRAMA SUBPROGRAMA	DENOMINACIÓN			
5	320	24	10	Poder Judicial de la Nación	Consejo de la Magistratura	Justicia Federal
5	320	24	12	Poder Judicial de la Nación	Consejo de la Magistratura	Justicia Federal
5	320	24	18	Poder Judicial de la Nación	Consejo de la Magistratura	Justicia Federal
5	335	4	0	Poder Judicial de la Nación	Corte Suprema de Justicia de la Nación	Mandamientos y Notificaciones
5	335	5	0	Poder Judicial de la Nación	Corte Suprema de Justicia de la Nación	Percias Judiciales
5	335	21	0	Poder Judicial de la Nación	Corte Suprema de Justicia de la Nación	Justicia de Máxima Instancia
5	335	27	0	Poder Judicial de la Nación	Corte Suprema de Justicia de la Nación	Intercepción y Captación de las Comunicaciones
10	360	16	0	Ministerio Público	Procuración General de la Nación	Ejercicio de la Acción Pública y Defensa de la Legalidad
10	361	17	0	Ministerio Público	Defensoría General de la Nación	Representación, Defensa y Curatela Pública Oficial
20	113	16	0	Presidencia de la Nación	Teatro Nacional Cervantes	Acciones Artísticas del Teatro Nacional Cervantes
20	301	16	0	Presidencia de la Nación	Secretaría General de la Presidencia de la Nación	Conducción del Poder Ejecutivo Nacional
25	105	21	0	Jefatura de Gabinete de Ministros	Comisión Nacional de Energía Atómica	Aplicaciones de la Tecnología Nuclear
25	105	22	0	Jefatura de Gabinete de Ministros	Comisión Nacional de Energía Atómica	Acciones para la Seguridad Nuclear y Protección Ambiental
25	105	23	0	Jefatura de Gabinete de Ministros	Comisión Nacional de Energía Atómica	Investigación y Aplicaciones no Nucleares
25	105	24	0	Jefatura de Gabinete de Ministros	Comisión Nacional de Energía Atómica	Suministros y Tecnología del Ciclo de Combustible Nuclear
25	107	24	0	Jefatura de Gabinete de Ministros	Administración de Parques Nacionales	Infraestructura en Áreas Naturales Protegidas
25	107	27	0	Jefatura de Gabinete de Ministros	Administración de Parques Nacionales	Recuperación Sustentable de Paisajes y Medios de Vida en Argentina (BRF Nº 9335-AR y PROGREEN Nº TFOB7681)
25	322	81	0	Jefatura de Gabinete de Ministros	Secretaría de Turismo, Ambiente y Deportes	Promoción y Gestión del Impacto Climático y el Desarrollo Sostenible
25	322	83	0	Jefatura de Gabinete de Ministros	Secretaría de Turismo, Ambiente y Deportes	Evaluación y Control Ambiental
25	325	34	0	Jefatura de Gabinete de Ministros	Vicejefatura de Gabinete del Interior	Iniciativas Complementarias de Interior
35	307	1	0	Ministerio de Relaciones Exteriores, Comercio Internacional y Culto	Ministerio de Relaciones Exteriores, Comercio Internacional y Culto	Actividades Centrales
35	307	2	0	Ministerio de Relaciones Exteriores, Comercio Internacional y Culto	Ministerio de Relaciones Exteriores, Comercio Internacional y Culto	Actividades Comunes a los Programas 16, 19 y 23
41	343	49	0	Ministerio de Seguridad Nacional	Ministerio de Seguridad Nacional	Coordinación Institucional del Ministerio de Seguridad y Fuerzas Policiales y de Seguridad
41	360	31	0	Ministerio de Seguridad Nacional	Prefectura Naval Argentina (PNA)	Política de Seguridad de la Navegación
45	379	16	0	Ministerio de Defensa	Estado Mayor General de la Armada Argentina (EMGA)	Alistamiento Operacional de la Armada
45	381	16	0	Ministerio de Defensa	Estado Mayor General de la Fuerza Aérea Argentina (EMGFA)	Alistamiento Operacional de la Fuerza Aérea
50	357	1	0	Ministerio de Economía	Ministerio de Economía	Actividades Centrales
50	377	20	0	Ministerio de Economía	Infraestructura Económica y Social	Desarrollo de la Ciencia y Técnica del Agua
50	377	54	0	Ministerio de Economía	Infraestructura Económica y Social	Formulación y Ejecución de Políticas de Transporte Terrestre
50	377	82	3	Ministerio de Economía	Infraestructura Económica y Social	Desarrollo de la Infraestructura Hidráulica
50	604	16	6	Ministerio de Economía	Dirección Nacional de Vialidad	Ejecución Obras de Mantenimiento y Rehabilitación en Red por Administración
50	604	16	12	Ministerio de Economía	Dirección Nacional de Vialidad	Obras de Conservación Mejorativa - Fase IV por Administración
50	604	16	26	Ministerio de Economía	Dirección Nacional de Vialidad	Ejecución Obras de Mantenimiento y Rehabilitación en Red por Administración
50	604	16	27	Ministerio de Economía	Dirección Nacional de Vialidad	Ejecución Obras de Mantenimiento y Rehabilitación en Red por Administración
50	604	16	31	Ministerio de Economía	Dirección Nacional de Vialidad	Ejecución Obras de Mantenimiento y Rehabilitación en Red por Administración
50	604	16	32	Ministerio de Economía	Dirección Nacional de Vialidad	Ejecución Obras de Mantenimiento y Rehabilitación en Red por Administración
50	604	16	33	Ministerio de Economía	Dirección Nacional de Vialidad	Ejecución Obras de Mantenimiento y Rehabilitación en Red por Administración
50	604	16	43	Ministerio de Economía	Dirección Nacional de Vialidad	Ejecución Obras de Mantenimiento y Rehabilitación en Red por Administración
50	604	62	45	Ministerio de Economía	Dirección Nacional de Vialidad	Construcciones Viales
50	604	62	49	Ministerio de Economía	Dirección Nacional de Vialidad	Reparación y Construcción de Puentes y Alcantarillas
50	604	63	50	Ministerio de Economía	Dirección Nacional de Vialidad	Reparación y Repavimentación Viales
80	906	56	0	Ministerio de Salud	Administración Nacional de Laboratorios e Institutos de Salud Dr. Carlos G. Malbrán	Prevención, Control e Investigación de Patologías en Salud
80	906	56	1	Ministerio de Salud	Administración Nacional de Laboratorios e Institutos de Salud Dr. Carlos G. Malbrán	Desarrollo y Producción de Biológicos
80	919	17	0	Ministerio de Salud	Administración Nacional de Establecimientos de Salud	Atención Especializada en Rehabilitación y Cuidados Paliativos
80	919	19	0	Ministerio de Salud	Administración Nacional de Establecimientos de Salud	Asistencia Especializada en Problemáticas de Salud Mental y Discapacidad Intelectual
88	116	25	0	Ministerio de Capital Humano	Biblioteca Nacional "Doctor Mariano Moreno"	Servicios de la Biblioteca Nacional
88	850	1	1	Ministerio de Capital Humano	Administración Nacional de la Seguridad Social	Actividades Centrales



Handwritten signatures and initials.





Congreso de la Nación

14-JGM-25  
OD 1  
37/.


27798



UNIVERSIDADES NACIONALES  
PRESUPUESTO 2026  
DISTRIBUCIÓN DE CRÉDITOS  
-En Pesos-

CAPITULO II  
Planilla Anexa al Artículo 12

Universidades Nacionales	Salud	Educación y Cultura	Ciencia, Tecnología e Innovación	TOTAL
Buenos Aires	23.437.166.574	775.308.421.628	697.804.370	799.443.392.572
Catamarca	-	58.790.306.070	103.473.558	58.893.779.628
Centro	70.807.945	72.552.562.049	132.373.119	72.755.743.113
Comahue	80.004.030	94.010.611.314	130.104.829	94.220.720.173
Córdoba	6.020.994.775	298.290.782.598	354.318.605	304.666.095.978
Cuyo	1.758.466.805	169.952.758.348	181.940.590	171.893.165.743
Entre Ríos	-	62.563.084.813	68.466.901	62.631.551.714
Formosa	-	34.286.941.198	56.851.250	34.343.792.448
General San Martín	17.220.217	60.743.458.824	56.754.173	60.817.433.214
General Sarmiento	-	32.001.091.550	55.314.527	32.056.406.077
Jujuy	-	54.020.183.578	73.024.406	54.093.207.984
La Matanza	90.979.424	82.479.092.445	103.126.991	82.673.198.860
La Pampa	17.306.963	53.188.253.124	76.158.633	53.281.718.720
La Patagonia San Juan Bosco	71.982.797	74.934.801.094	62.394.940	75.069.178.831
La Plata	248.407.819	322.301.338.280	446.589.264	322.996.335.363
La Rioja	1.549.254.594	51.997.762.126	49.359.934	53.596.376.654
Litoral	88.206.118	106.356.120.543	184.475.221	106.628.801.882
Lomas de Zamora	-	64.377.814.354	145.686.723	64.523.501.077
Luján	-	62.250.151.908	68.315.389	62.318.467.297
Mar del Plata	-	106.422.624.039	188.787.616	106.611.411.655
Misiones	-	69.668.742.043	99.169.031	69.767.911.074
Nordeste	95.220.349	127.904.521.801	112.581.470	128.112.323.620
Quilmes	-	44.059.801.906	58.856.685	44.118.658.591
Río Cuarto	17.451.402	65.162.905.764	150.570.439	65.330.927.605
Rosario	333.597.580	236.720.170.001	244.624.094	237.298.391.675
Salta	-	68.740.247.395	123.221.213	68.863.468.608
San Juan	-	120.484.574.167	166.585.949	120.651.160.116
San Luis	-	87.298.606.312	161.960.520	87.460.566.832
Santiago del Estero	55.611.394	42.637.890.957	79.262.248	42.772.764.599
Sur	78.199.237	82.064.517.562	177.025.557	82.319.742.356
Tecnológica	-	335.811.461.816	237.075.484	336.048.537.300
Tucumán	168.590.498	212.226.473.330	276.268.868	212.671.332.696
La Patagonia Austral	-	44.927.039.339	54.287.581	44.981.326.920
Lanús	-	30.836.745.867	47.881.493	30.884.627.360
Tres de Febrero	-	29.390.764.956	47.226.513	29.437.991.469
Villa María	49.094.368	27.345.745.406	48.526.513	27.443.366.287
De las Artes	-	50.354.146.372	52.097.199	50.406.243.571
Chilecito	-	16.278.588.532	42.778.345	16.321.366.877
Noroeste	-	19.396.613.746	78.187.580	19.474.801.326
Río Negro	17.592.175	36.080.681.842	54.758.011	36.153.032.028
Chaco Austral	188.246.168	19.147.274.982	53.658.379	19.389.179.529
Avellaneda	-	27.627.126.172	29.072.902	27.656.199.074
Del Oeste	-	12.914.494.905	30.922.704	12.945.417.609
Tierra del Fuego	-	20.729.624.873	25.631.239	20.755.256.112
Moreno	-	17.656.946.859	28.459.994	17.685.406.853
Arturo Jauretche	51.337.760	37.880.239.456	29.197.476	37.960.774.692
José Clemente Paz	-	27.907.840.815	28.966.002	27.936.806.817
Villa Mercedes	-	9.524.652.442	18.681.018	9.543.333.460
Comechingones	-	4.803.015.130	25.826.920	4.828.842.050
Hurlingham	-	33.260.426.652	29.145.331	33.289.571.983
Alto Uruguay	-	3.520.712.530	14.671.659	3.535.384.189
Rafaela	-	7.095.475.042	27.020.914	7.122.495.956
San Antonio de Areco	-	4.248.677.801	40.977.806	4.289.655.607
Guillermo Brown	-	6.372.273.720	30.330.717	6.402.604.437
Pedagógica Nacional	-	6.994.437.426	23.639.656	7.018.077.082
Scalabrini Ortiz	-	4.167.988.507	21.260.997	4.189.249.504
Defensa Nacional	-	4.748.261.190	39.675.033	4.787.936.223
Madres de Plaza de Mayo	-	986.240.000	13.760.000	1.000.000.000
Delta	-	996.000.000	4.000.000	1.000.000.000
Pilar	-	996.000.000	4.000.000	1.000.000.000
Río Tercero	-	996.000.000	4.000.000	1.000.000.000
SUBTOTAL	34.505.738.992	4.636.792.107.499	6.071.264.579	4.677.369.111.070
Gastos para Ciencia y Técnica	-	-	5.735.290.747	5.735.290.747
Hospitales Universitarios	79.763.113.948	-	-	79.763.113.948
Fortalecimiento de la Extensión Universitaria	-	4.830.000.000	-	4.830.000.000
Gastos de funcionamiento SIU	-	6.110.147.000	-	6.110.147.000
Colegios Preuniversitarios y Carreras Técnicas	-	11.310.000.000	-	11.310.000.000
SUBTOTAL	79.763.113.948	22.250.147.000	5.735.290.747	107.748.551.695
Total General	114.268.852.940	4.659.042.254.499	11.806.555.326	4.785.117.662.765



M  
W  
12

LEG-2025-102094014-APN-SH-MEC



Congreso de la Nación

14-JGM-25  
OD 1  
38/.

27798



CAPÍTULO III

Planilla Anexa al Artículo 32

PRESUPUESTO 2026  
CONTRIBUCIONES AL TESORO NACIONAL  
(en millones de pesos)

	Aportes a Ingresar al Tesoro Nacional
<b>ADMINISTRACIÓN CENTRAL</b>	<b>50.000</b>
- Secretaría de Turismo, Ambiente y Deportes	50.000
<b>ORGANISMOS DESCENTRALIZADOS</b>	<b>175.000</b>
- Ente Nacional de Comunicaciones	100.000
- Instituto Nacional de Promoción Turística	50.000
- Instituto Nacional de Tecnología Agropecuaria	25.000
<b>TOTAL</b>	<b>225.000</b>



M. U. 19.



Congreso de la Nación

14-JGM-25  
OD 1  
39/.

27798



Planilla anexa al Artículo 44

OPERACIONES DE CREDITO PÚBLICO

JURISDICCION ENTIDAD	TIPO DE DEUDA	MONTO AUTORIZADO	PLAZO MINIMO DE AMORTIZACION	DESTINO DEL FINANCIAMIENTO
Administración Central	Títulos o préstamos	\$ 31.224.106 millones	90 días	Servicio de la deuda y gastos no operativos
Administración Central	Títulos o préstamos	\$ 31.224.106 millones	180 días	Servicio de la deuda y gastos no operativos
Administración Central	Títulos o préstamos	\$ 31.224.106 millones	360 días	Servicio de la deuda y gastos no operativos
Administración Central	Títulos o préstamos	\$ 31.224.106 millones	18 meses	Servicio de la deuda y gastos no operativos
Administración Central	Títulos o préstamos	\$ 31.224.106 millones	2 años	Servicio de la deuda y gastos no operativos
Administración Central	Títulos o préstamos	\$ 31.224.106 millones	3 años	Servicio de la deuda y gastos no operativos
Administración Central	Títulos o préstamos	\$ 31.224.106 millones	4 años	Servicio de la deuda y gastos no operativos



*[Handwritten signature]*

*[Handwritten signature]*  
A.G.



Congreso de la Nación

14-JGM-25  
OD 1  
40/.


27798



Planilla anexa al Artículo 44

OPERACIONES DE CREDITO PÚBLICO

JURISDICCION ENTIDAD	TIPO DE DEUDA	MONTO AUTORIZADO	PLAZO MINIMO DE AMORTIZACION	DESTINO DEL FINANCIAMIENTO
Administración Central	Préstamos	USD 250.000.000	3 años	Ampliación Proyecto Parque Fotovoltaico Cauchari Solar I, II, y III, Plantas Cauchari Solar IV y V de la Provincia de Jujuy.
Administración Central	Préstamos	USD 98.000.000	3 años	Adquisición de Helicópteros Navales livianos para operar orgánicamente en las unidades de superficie de la ARMADA ARGENTINA
Administración Central	Préstamos	EUR 325.000.000	3 años	Adquisición de buques OPV (Offshore Patrol Vessel)



M  
E  
U  
A.



Congreso de la Nación

14-JGM-25  
OD 1  
41/.

27798



Planilla anexa al Artículo 51

OTORGAMIENTO DE AVALES, FIANZAS O GARANTÍAS

ENTE AVALADO / GARANTIZADO / AFIANZADO	TIPO DE DEUDA	MONTO MAXIMO DE CAPITAL AUTORIZADO	PLAZO MINIMO DE AMORTIZACIÓN	DESTINO DEL FINANCIAMIENTO
INVAP S.A.U	Garantía de buena ejecución, anticipo y operaciones de prefinanciación de exportaciones	USD 100.000.000	A la vista	Ejecución de Proyectos de exportación en las áreas Nuclear, Medicina Nuclear, Espacial y Defensa, ambiente y seguridad
Provincia de Córdoba	Préstamos	USD 125.000.000	3 años	Acueducto Biprovincial Santa Fe - Córdoba
Provincia de Córdoba	Préstamos	USD 250.000.000	3 años	Infraestructura Hídrica / Saneamiento / Vial
Provincia de Córdoba	Préstamos	USD 50.000.000	3 años	Programa de Agua, Saneamiento e Infraestructura Rural para la Provincia de Córdoba
Provincia de Córdoba	Préstamos	USD 40.000.000	3 años	Infraestructura Hídrica
Provincia de Córdoba	Préstamos	USD 100.000.000	3 años	Economía Circular



M  
R  
V  
10.



Congreso de la Nación

14-JGM-25  
OD 1  
42/.

27798



Planilla anexa al Artículo 51

OTORGAMIENTO DE AVALES, FIANZAS O GARANTÍAS

ENTE AVALADO / GARANTIZADO / AFIANZADO	TIPO DE DEUDA	MONTO MÁXIMO DE CAPITAL AUTORIZADO	PLAZO MÍNIMO DE AMORTIZACIÓN	DESTINO DEL FINANCIAMIENTO
Provincia de Neuquén	Préstamos	USD 20.000.000	3 años	Finalización y puesta en marcha del Proyecto Multipropósito Nahueve "Ing. Pedro Salvatori".
Provincia de San Juan	Préstamos	USD 100.000.000	3 años	Infraestructura Energética
Provincia de Santa Fe	Préstamos	USD 125.000.000	3 años	Acueducto Biprovincial Santa Fe - Córdoba
Provincia de Chaco	Préstamos	USD 90.000.000	3 años	Infraestructura Vial - Rutas Nacionales /Provinciales
ENERGÍA ARGENTINA S.A.	Bancaria / Financiera	USD 500.000.000	A la vista	Financiamiento de la importación de gas natural y GNL y servicios asociados



*[Handwritten signature]*

*[Handwritten signature]*  
*[Handwritten signature]*



Congreso de la Nación

14-JGM-25  
OD 1  
43/.

27798



Planilla anexa al Artículo 52

COLOCACION DE BONOS DE CONSOLIDACION DE DEUDAS  
En Millones de Pesos

CONCEPTO	TOTAL
Beneficiarios de Leyes Nros. 24.411; 24.043; 25.192, 26.690, 27.139 y 27.179	90.000
Leyes Nros. 25.471, 26.572, 26.700 y 27.133	10.000
TOTAL	100.000



M  
E  
U  
H.



Congreso de la Nación

14-JGM-25  
OD 1  
44/.


27798



CAPÍTULO VIII Planilla Anexa al Art. 59

PRESUPUESTO 2026  
FONDOS FIDUCIARIOS  
(en millones de pesos)

CONCEPTO	SISTEMA INFRAEST. TRANSPORTE	DE INFRAEST. HIDRICA	CONSUMO RESIDENCIAL DE GAS	FONDO DE ENERGIAS RENOVABLES	FOGAR	PROM. DE LA ECONOMIA DEL CONOCIMIENTO (FONPEC)	AMPLIAC. MATRIZ FUEGUINA
I - INGRESOS CORRIENTES	3.597.670,3	345.229,2	796.725,7	5.644,0	492.440,1	13.637,0	113.879,9
Ingresos Impositivos	2.320.596,0	321.290,5	0,0	0,0	0,0	0,0	0,0
Ingresos no impositivos	0,0	0,0	346.725,7	0,0	4.061,8	7.187,5	79.450,2
Ventas de Bienes y Servicios	0,0	0,0	0,0	0,0	0,0	0,0	0,0
Rentas de la Propiedad	0,0	23.098,7	0,0	5.644,0	488.378,5	6.449,5	34.429,7
Transferencias Corrientes	1.277.079,4	0,0	450.000,0	0,0	0,0	0,0	0,0
Del Tesoro Nacional	1.096.040,8	0,0	450.000,0	0,0	0,0	0,0	0,0
Otras Transferencias	241.039,4	0,0	0,0	0,0	0,0	0,0	0,0
II - GASTOS CORRIENTES	2.153.329,2	1.854,5	796.725,7	2.892,0	60.954,1	12.794,5	56.421,0
Remuneraciones	0,0	0,0	0,0	0,0	0,0	0,0	0,0
Bienes y Servicios	0,0	104,1	0,0	0,0	1.764,0	4.697,0	4.465,0
Impuestos Indirectos	0,0	0,0	0,0	1.850,0	0,0	215,6	0,0
Provisiones	0,0	0,0	0,0	0,0	0,0	0,0	0,0
Intereses en Moneda Nacional	260,0	205,0	0,0	0,0	0,0	0,0	0,0
Intereses en Moneda Extranjera	0,0	0,0	0,0	0,0	0,0	0,0	0,0
Transferencias Corrientes	2.152.956,6	0,0	796.725,7	0,0	10.952,6	7.691,9	51.093,0
Impuestos Directos	0,0	1.545,4	0,0	0,0	34.187,0	0,0	0,0
Otros	0,0	0,0	0,0	1.014,0	50,5	0,0	672,2
III - RESULTADO ECONÓMICO (II-I)	-1.444.347,1	-343.374,7	0,0	-2.752,0	-431.486,0	-842,5	-47.458,9
IV - INGRESOS DE CAPITAL	0,0	0,0	0,0	0,0	0,0	0,0	0,0
Venta y/o Dosis Incorporación de Activos	0,0	0,0	0,0	0,0	0,0	0,0	0,0
Otros Ingresos de Capital	0,0	0,0	0,0	0,0	0,0	0,0	0,0
Transferencias de la Adm. Nacional	0,0	0,0	0,0	0,0	0,0	0,0	0,0
Otros (incluye Incentivos y amort.)	0,0	0,0	0,0	0,0	0,0	0,0	0,0
V - GASTOS DE CAPITAL	692.660,4	250.199,5	0,0	0,0	0,0	0,0	0,0
Inversión Real	0,0	0,0	0,0	0,0	0,0	0,0	0,0
Transferencias de Capital	692.660,4	250.199,5	0,0	0,0	0,0	0,0	0,0
VI - INGRESOS TOTALES (I+IV)	3.597.670,3	345.229,2	796.725,7	5.644,0	492.440,1	13.637,0	113.879,9
VII - GASTOS TOTALES (II+V)	2.845.902,6	252.054,0	796.725,7	2.892,0	60.954,1	12.794,5	56.421,0
VIII - RESULTADO FINANCIERO (VI-VII)	751.677,7	83.175,2	0,0	-2.752,0	-431.486,0	-842,5	-47.458,9
IX - FINANCIAMIENTO (X-III)	-751.677,7	-83.175,2	0,0	-2.752,0	-431.486,0	-842,5	-47.458,9
X - FUENTES FINANCIERAS	0,0	0,0	0,0	4.266,0	0,0	12.957,5	0,0
Disminución de la Inversión Financiera	0,0	0,0	0,0	4.266,0	0,0	12.957,5	0,0
Endeudamiento e Incremento de Otros Pasivos	0,0	0,0	0,0	0,0	0,0	0,0	0,0
Endeudamiento en Moneda Nacional	0,0	0,0	0,0	0,0	0,0	0,0	0,0
Endeudamiento en Moneda Extranjera	0,0	0,0	0,0	0,0	0,0	0,0	0,0
Incremento de Otros Pasivos	0,0	0,0	0,0	0,0	0,0	0,0	0,0
Incremento del Patrimonio	0,0	0,0	0,0	0,0	0,0	0,0	0,0
XI - APLICACIONES FINANCIERAS	751.677,7	83.175,2	0,0	7.018,0	431.486,0	13.800,0	47.458,9
Aumento de la Inversión Financiera	751.481,7	82.703,0	0,0	2.752,0	431.486,0	13.800,0	47.458,9
Amortiz. Deuda y Disminución de Otros Pasivos	196,0	472,2	0,0	4.266,0	0,0	0,0	0,0
Amortización en Moneda Nacional	196,0	472,2	0,0	0,0	0,0	0,0	0,0
Amortización en Moneda Extranjera	0,0	0,0	0,0	0,0	0,0	0,0	0,0
Disminución de Otros Pasivos	0,0	0,0	0,0	4.266,0	0,0	0,0	0,0
Disminución del Patrimonio	0,0	0,0	0,0	0,0	0,0	0,0	0,0



M  
U  
A





Congreso de la Nación

14-JGM-25  
OD 1  
45/.

27798




CAPÍTULO VIII Planilla Anexa al Art. 60

PRESUPUESTO 2026  
OTROS ENTES DEL ESTADO NACIONAL  
(en millones de pesos)

CONCEPTO	ARCA	CNAD	INAMU	INCAA	UESTEE	INSSJP
I - INGRESOS CORRIENTES	3.841.714,3	1.149,7	2.010,1	47.671,0	511,0	10.174.148,6
Ingresos Impositivos	3.221.792,9	0,0	1.608,2	46.676,0	0,0	0,0
Ingresos no Impositivos	194.516,6	0,0	267,4	0,0	0,0	31.857,6
Venta de Bienes y Servicios	0,0	0,0	0,0	0,0	0,0	0,0
Contrib. de la Seguridad Social	0,0	0,0	0,0	0,0	0,0	8.520.502,1
Rentas de la Propiedad	34.712,3	0,0	34,5	835,0	0,0	18.512,6
Transferencias Corrientes	390.692,5	1.093,0	0,0	0,0	511,0	3.003.216,3
Tesoro Nacional	0,0	1.093,0	0,0	0,0	511,0	1.006.805,2
Otros	390.692,5	0,0	0,0	0,0	0,0	1.996.351,1
Otros Ingresos Corrientes	0,0	56,7	100,0	160,0	0,0	0,0
II - GASTOS CORRIENTES	3.077.536,4	1.582,0	1.948,2	41.202,5	511,0	10.166.342,6
Remuneraciones	2.735.362,9	670,0	540,5	9.350,5	494,3	587.509,3
Bienes y Servicios	292.062,5	240,0	160,7	8.913,9	16,7	523.446,4
Impuestos Indirectos	0,0	0,0	0,0	0,0	0,0	9.055.387,9
Depreciación y Amortización	40.000,0	0,0	0,0	0,0	0,0	0,0
Previsiones	0,0	0,0	0,0	0,0	0,0	0,0
Intereses en Moneda Nacional	0,0	0,0	0,0	0,0	0,0	0,0
Intereses en Moneda Extranjera	0,0	0,0	0,0	0,0	0,0	0,0
Transferencias Corrientes	2.173,5	672,0	1.143,5	22.938,1	0,0	0,0
Impuestos Directos	19,0	0,0	0,0	0,0	0,0	0,0
Otros	7.318,5	0,0	103,5	0,0	0,0	0,0
III - RESULTADO ECONÓMICO (I-II)	764.177,9	-432,3	61,9	6.468,5	0,0	7.806,0
IV - INGRESOS DE CAPITAL	40.000,0	0,0	0,0	0,0	0,0	0,0
Venta y/o Desincorporación de Activos	0,0	0,0	0,0	0,0	0,0	0,0
Otros Ingresos de Capital	40.000,0	0,0	0,0	0,0	0,0	0,0
Transferencias de la Adm. Nacional	0,0	0,0	0,0	0,0	0,0	0,0
Otros (incluye increm.deprec.y amort.)	40.000,0	0,0	0,0	0,0	0,0	0,0
V - GASTOS DE CAPITAL	150.000,0	90,0	23,0	1.965,8	0,0	7.806,0
Inversión Real Directa	150.000,0	90,0	23,0	1.965,8	0,0	7.806,0
Transferencias de Capital	0,0	0,0	0,0	0,0	0,0	0,0
VI - RESULTADO FINANCIERO (III+IV-V)	654.177,9	-522,3	38,9	4.502,7	0,0	0,0
TOTAL INGRESOS	3.881.714,3	1.149,7	2.010,1	47.671,0	511,0	10.174.148,6
TOTAL GASTOS	3.227.536,4	1.672,0	1.971,2	43.168,3	511,0	10.174.148,6
VII - FINANCIAMIENTO (VIII-IX)	-654.177,9	522,3	-38,9	-4.502,7	0,0	0,0
VIII - FUENTES FINANCIERAS	0,0	522,3	0,0	9.406,6	0,0	0,0
Disminución de la Inversión Financiera	0,0	522,3	0,0	9.406,6	0,0	0,0
Endeudamiento e Incremento de Otros Pasivos	0,0	0,0	0,0	0,0	0,0	0,0
Endeudamiento en Moneda Nacional	0,0	0,0	0,0	0,0	0,0	0,0
Endeudamiento en Moneda Extranjera	0,0	0,0	0,0	0,0	0,0	0,0
Incremento de Otros Pasivos	0,0	0,0	0,0	0,0	0,0	0,0
Incremento del Patrimonio	0,0	0,0	0,0	0,0	0,0	0,0
IX - APLICACIONES FINANCIERAS	654.177,9	0,0	38,9	13.909,3	0,0	0,0
Aumento de la Inversión Financiera	654.177,9	0,0	38,9	13.909,3	0,0	0,0
Amort. de Deuda y Disminución de Otros Pasivos	0,0	0,0	0,0	0,0	0,0	0,0
Amortización en Moneda Nacional	0,0	0,0	0,0	0,0	0,0	0,0
Amortización en Moneda Extranjera	0,0	0,0	0,0	0,0	0,0	0,0
Disminución de Otros Pasivos	0,0	0,0	0,0	0,0	0,0	0,0
Disminución del Patrimonio	0,0	0,0	0,0	0,0	0,0	0,0



*[Handwritten signatures and initials]*



TÍTULO II  
Planilla Nº 1  
Anexa al Título II

27798



ADMINISTRACIÓN CENTRAL  
COMPOSICIÓN DEL GASTO POR JURISDICCIÓN, SUBJURISDICCIÓN, FINALIDAD Y GASTOS FIGURATIVOS  
(en millones de pesos)

JURISDICCIÓN, SUBJURISDICCIÓN	FINALIDAD	ADMINISTRACIÓN GUBERNAMENTAL	SERV. DE DEF. Y SEGURIDAD	SERVICIOS SOCIALES	SERVICIOS ECONÓMICOS	DEUDA PÚBLICA	GASTOS FIGURATIVOS	TOTAL
Poder Legislativo Nacional		473.583	0	115.915	0	0	0	589.498
Poder Judicial de la Nación		2.129.368	0	5.841	0	0	0	2.135.209
Ministerio Público		835.392	0	0	0	0	0	835.392
Presidencia de la Nación		126.313	97.135	129.530	0	0	46.780	399.758
Secretaría General de la Presidencia de la Nación		82.125	0	0	0	0	34.546	116.671
Secretaría Legal y Técnica		13.472	0	0	0	0	0	13.472
Secretaría de Inteligencia de Estado		0	97.135	0	0	0	0	97.135
Secretaría de Cultura		0	0	129.530	0	0	12.234	141.764
Secretaría de Comunicación y Medios		30.716	0	0	0	0	0	30.716
Jefatura de Gabinete de Ministros		675.005	0	176.136	93.708	0	1.108.014	2.052.864
Vicejefatura de Gabinete Ejecutiva		59.223	0	0	0	0	236.428	295.651
Secretaría de Innovación, Ciencia y Tecnología		0	0	135.856	13.044	0	890.003	838.903
Vicejefatura de Gabinete del Interior		615.782	0	40.281	80.664	0	181.583	918.310
Ministerio de Relaciones Exteriores, Comercio Internacional y Culto		644.003	0	9.500	0	0	0	653.503
Ministerio de Justicia		202.360	0	0	0	0	31.079	233.429
Ministerio de Justicia		193.585	0	0	0	0	31.079	224.664
Procuración del Tesoro de la Nación		8.785	0	0	0	0	0	8.785
Ministerio de Seguridad Nacional		0	3.907.285	436.500	0	0	0	4.343.785
Ministerio de Seguridad Nacional		0	393.932	1.398	0	0	0	395.330
Servicio Penitenciario Federal		0	545.105	22.588	0	0	0	567.693
Policía Federal Argentina		0	897.642	109.084	0	0	0	1.006.726
Gendarmería Nacional		0	1.217.785	214.794	0	0	0	1.432.579
Prefectura Naval Argentina		0	684.507	80.307	0	0	0	744.814
Policía de Seguridad Aeroportuaria		0	188.313	8.329	0	0	0	196.642
Ministerio de Defensa		0	2.693.052	841.556	16.661	0	31.780	3.583.051
Ministerio de Defensa		0	67.093	39.449	0	0	31.780	138.322
Estado Mayor General del Ejército Argentino		0	1.384.606	394.023	0	0	0	1.758.630
Estado Mayor General de la Armada Argentina		0	701.706	186.510	0	0	0	888.215
Estado Mayor General de la Fuerza Aérea Argentina		0	521.398	191.880	16.661	0	0	729.939
Estado Mayor Conjunto de las Fuerzas Armadas (EMCO)		0	38.249	29.695	0	0	0	67.944

INLEG-2025-102094014-APN-SH#MEC



Handwritten signatures and initials

27798



TÍTULO II  
Planilla Nº 1  
Anexa al Título II (Cont.)

ADMINISTRACIÓN CENTRAL  
COMPOSICIÓN DEL GASTO POR JURISDICCIÓN, SUBJURISDICCIÓN, FINALIDAD Y GASTOS FIGURATIVOS  
(en millones de pesos)

JURISDICCIÓN, SUBJURISDICCIÓN	FINALIDAD	ADMINISTRACIÓN GUBERNAMENTAL	SERV. DE DEF. Y SEGURIDAD	SERVICIOS SOCIALES	SERVICIOS ECONÓMICOS	DEUDA PÚBLICA	GASTOS FIGURATIVOS	TOTAL
Ministerio de Economía		1.218.116	13.789	205.721	5.612.705	0	450.064	7.500.394
Economía y Energía		1.171.025	0	0	4.103.799	0	30.047	5.304.871
Infraestructura		47.090	13.789	205.721	1.265.761	0	334.536	1.866.898
Producción		0	0	0	243.144	0	85.481	328.625
Ministerio de Salud		0	0	1.592.392	0	0	1.519.058	3.101.450
Ministerio de Capital Humano		0	0	10.165.692	0	0	9.933.063	20.098.755
Ministerio de Capital Humano		0	0	25.914	0	0	29.822	55.736
Secretaría Nacional de Niñez, Adolescencia y Familia		0	0	2.871.273	0	0	0	2.871.273
Secretaría de Trabajo, Empleo y Seguridad Social		0	0	956.689	0	0	9.887.739	10.844.428
Secretaría de Educación		0	0	6.311.817	0	0	15.502	6.327.319
Ministerio de Desregulación y Transformación del Estado		21.797	0	3.338	0	0	0	25.135
Servicio de la Deuda Pública		0	0	0	0	14.118.044	0	14.118.044
Obligaciones a Cargo del Tesoro		2.010.945	399.962	5.753.100	4.239.236	0	83.255	12.486.459
TOTAL GASTOS CORRIENTES, DE CAPITAL Y FIGURATIVOS		8.336.873	7.111.223	19.425.224	9.962.310	14.118.044	13.203.093	72.156.767

Nota: Los totales pueden no coincidir con la suma por redondeo

INLEG-2025-102094014-APN-SH#MEC



*Congreso de la Nación*

14-JGM-25  
OD 1  
48/.

27798



**TÍTULO II**  
**Planilla Nº 2**  
**Anexa al Título II**

**ADMINISTRACIÓN CENTRAL**  
**COMPOSICIÓN DEL GASTO POR JURISDICCIÓN, SUBJURISDICCIÓN Y POR CARÁCTER ECONÓMICO**  
(en millones de pesos)

CARÁCTER ECONÓMICO		GASTOS CORRIENTES										GASTOS DE CAPITAL				TOTAL GENERAL
		GASTOS DE CONSUMO			RENTAS DE LA PROPIED.	PREST. SECSOCIAL	OTROS GASTOS CTES	TRANSF. CORRIENTES	TOTAL	INVERSIÓN REAL/DIREC	TRANSF. DE CAPITAL	INVERSIÓN FINANCIERA	TOTAL			
		REMUN.	OTROS G.C.													
			TOTAL													
SUBVIRSIDICIÓN,	Poder Legislativo Nacional	498.139	83.044	581.183	21	0	9	1.561	582.774	6.724	0	0	6.724	589.498		
	Poder Judicial de la Nación	1.996.575	95.565	2.092.140	193	5.841	0	3	2.098.177	37.032	0	0	37.032	2.135.209		
	Ministerio Público	790.585	22.563	813.148	503	0	60	33	813.744	21.548	0	0	21.548	835.392		
	Presidencia de la Nación	178.019	137.590	315.609	0	0	69	20.971	336.649	15.835	494	0	16.330	352.978		
	Secretaría General de la Presidencia de la Nación	29.203	31.528	60.731	0	0	0	16.695	77.426	4.899	0	0	4.899	82.125		
	Secretaría Legal y Técnica	11.880	1.560	13.440	0	0	0	0	13.440	32	0	0	32	13.472		
	Secretaría de Inteligencia de Estado	56.187	31.160	87.347	0	0	69	0	87.416	9.719	0	0	9.719	97.135		
	Secretaría de Cultura	73.106	50.725	123.831	0	0	0	4.276	128.107	929	494	0	1.423	129.530		
	Secretaría de Comunicación y Medios	7.643	22.817	30.260	0	0	0	0	30.260	456	0	0	456	30.716		
	Jefatura de Gabinete de Ministros	149.088	105.935	255.003	603	0	3	617.585	873.193	49.256	22.401	0	71.657	944.850		
	Vicejefatura de Gabinete Ejecutiva	48.123	8.886	57.008	603	0	1	0	57.612	1.611	0	0	1.611	59.223		
	Secretaría de Innovación, Ciencia y Tecnología	28.587	61.681	90.268	0	0	0	6.395	96.663	31.575	20.662	0	52.237	148.900		
	Vicejefatura de Gabinete del Interior	72.358	35.369	107.727	0	0	2	611.190	718.918	16.070	1.739	0	17.809	736.727		
	Ministerio de Relaciones Exteriores, Comercio Internacional y Culto	405.797	98.375	505.172	0	0	0	139.296	643.468	10.035	0	0	10.035	653.503		
	Ministerio de Justicia	96.122	82.174	178.296	36	0	491	16.927	195.750	6.500	0	0	6.500	202.350		
	Ministerio de Justicia	88.098	81.497	169.595	0	0	459	16.927	186.981	6.584	0	0	6.584	193.565		
	Procuración del Tesoro de la Nación	8.024	677	8.701	36	0	32	0	8.769	16	0	0	16	8.785		
	Ministerio de Seguridad Nacional	3.739.837	386.956	4.126.793	32	0	555	130.832	4.258.213	85.572	0	0	85.572	4.343.785		
	Ministerio de Seguridad Nacional	51.242	151.513	202.755	0	0	96	129.030	331.881	63.449	0	0	63.449	395.330		
	Servicio Penitenciario Federal	442.444	119.932	562.376	32	0	181	321	562.910	4.783	0	0	4.783	567.693		
Policía Federal Argentina	977.067	25.632	1.002.699	0	0	150	1.468	1.004.317	2.409	0	0	2.409	1.006.726			
Gendamería Nacional	1.388.623	38.323	1.426.945	0	0	31	13	1.426.989	5.590	0	0	5.590	1.432.579			
Prefectura Naval Argentina	695.234	41.042	736.276	0	0	98	0	736.373	8.441	0	0	8.441	744.814			
Policía de Seguridad Aeroportuaria	185.227	10.515	195.742	0	0	0	0	195.742	900	0	0	900	196.642			
Ministerio de Defensa	2.808.363	528.833	3.337.216	126	0	388	27.132	3.364.862	186.409	0	0	186.409	3.551.271			
Ministerio de Defensa	35.393	32.727	68.120	43	0	0	26.990	95.153	11.389	0	0	11.389	106.542			
Estado Mayor General del Ejército Argentino	1.489.766	220.597	1.710.362	16	0	63	78	1.710.519	48.110	0	0	48.110	1.758.629			

INLEB-G-2025-16209404-4-APN-SH#3MEC






Handwritten signatures and initials in blue ink, including a large 'A' and 'L'.

TÍTULO II  
Planilla Nº 2  
Anexa al Título II (Cont.)

ADMINISTRACIÓN CENTRAL  
COMPOSICIÓN DEL GASTO POR JURISDICCIÓN, SUBJURISDICCIÓN Y POR CARÁCTER ECONÓMICO  
(en millones de pesos)

CARÁCTER ECONÓMICO				GASTOS CORRIENTES						GASTOS DE CAPITAL				TOTAL		
				GASTOS DE CONSUMO		RENTAS DE LA PROPIED.	PREST. SEG.SOCIAL	OTROS GASTOS CTES	TRANSF. CORRIENTES	TOTAL	INVERSIÓN REAL.DIREC.	TRANSF. DE CAPITAL	INVERSIÓN FINANCIERA	TOTAL	GENERAL	
JURISDICCIÓN, SUBJURISDICCIÓN				REMUN.	OTROS G.C.	TOTAL										
 Estado Mayor General de la Armada Argentina Estado Mayor General de la Fuerza Aérea Argentina Estado Mayor Conjunto de las Fuerzas Armadas (EMCO) Ministerio de Economía Economía y Energía Infraestructura Producción Ministerio de Salud Ministerio de Capital Humano Ministerio de Capital Humano Secretaría Nacional de Niñez, Adolescencia y Familia Secretaría de Trabajo, Empleo y Seguridad Social Secretaría de Educación Ministerio de Desregulación y Transformación del Estado Servicio de la Deuda Pública Obligaciones a Cargo del Tesoro TOTAL GASTOS CORRIENTES Y DE CAPITAL				726.662	110.777	837.439	0	0	8	62	837.508	50.707	0	0	50.707	888.215
				550.491	107.981	658.472	59	0	316	2	658.850	71.090	0	0	71.090	729.939
				6.071	56.753	62.824	7	0	1	0	62.832	5.112	0	0	5.112	67.944
				295.025	219.234	514.260	1.036	0	24	5.817.650	6.332.969	278.213	439.149	0	717.362	7.050.331
				123.508	140.003	283.511	207	0	0	4.701.731	4.965.449	48.376	261.000	0	309.376	5.274.824
				64.064	19.411	83.475	798	0	0	1.041.733	1.126.006	228.207	178.149	0	408.356	1.532.362
				107.454	59.820	167.274	31	0	24	74.186	241.514	1.630	0	0	1.630	243.144
				157.476	656.490	813.966	396	0	5	759.155	1.573.521	8.871	0	0	8.871	1.582.392
				243.065	246.767	489.832	3.454	0	662	9.661.198	10.155.147	10.139	407	0	10.546	10.165.692
				14.161	10.273	24.434	336	0	15	877	25.662	252	0	0	252	25.914
				92.173	46.274	138.447	1.236	0	1	2.730.975	2.870.659	614	0	0	614	2.871.273
				93.804	21.987	115.791	1.882	0	430	837.652	955.755	527	407	0	934	956.689
				42.927	168.233	211.160	0	0	216	6.091.694	6.303.070	8.746	0	0	8.746	6.311.817
				19.591	2.166	21.757	0	0	0	3.338	25.095	40	0	0	40	25.135
0	83.363	83.363	14.034.662	0	0	0	0	14.118.044	0	0	0	0	14.118.044			
1.629.824	162.067	1.791.891	0	1.531.130	0	7.634.429	10.957.450	0	1.148.759	297.034	1.445.793	12.403.243				
13.008.505	2.911.125	15.919.630	14.041.081	1.536.971	2.265	24.829.110	56.329.057	716.373	1.611.210	297.034	2.624.617	58.953.674				

Nota: Los totales pueden no coincidir con la suma por redondeo

INLEG-2025-102094014-APN-SH#MEC





Congreso de la Nación

14-JGM-25  
OD 1  
50/.

27798



TÍTULO II  
Planilla Nº 3  
Anexa al Título II

ADMINISTRACIÓN CENTRAL  
COMPOSICIÓN DEL GASTO POR JURISDICCIÓN, SUBJURISDICCIÓN Y FUENTE DE FINANCIAMIENTO  
(en millones de pesos)

JURISDICCIÓN, SUBJURISDICCIÓN	FINANCIAMIENTO	FUENTES INTERNAS					FUENTES EXTERNAS			TOTAL GENERAL
		TESORO NACIONAL	REC. C/APEC. ESPECÍFICA	TRANSF. INTERNAS	CRÉDITO INTERNO	SUBTOTAL	TRANSF. EXTERNAS	CRÉDITO EXTERNO	SUBTOTAL	
Poder Legislativo Nacional Poder Judicial de la Nación Ministerio Público Presidencia de la Nación Secretaría General de la Presidencia de la Nación Secretaría Legal y Técnica Secretaría de Inteligencia de Estado Secretaría de Cultura Secretaría de Comunicación y Medios Jefatura de Gabinete de Ministros Vicejefatura de Gabinete Ejecutiva Secretaría de Innovación, Ciencia y Tecnología Vicejefatura de Gabinete del Interior Ministerio de Relaciones Exteriores, Comercio Internacional y Culto Ministerio de Justicia Ministerio de Justicia Procuración del Tesoro de la Nación Ministerio de Seguridad Nacional Ministerio de Seguridad Nacional Servicio Penitenciario Federal Policía Federal Argentina Gendarmería Nacional Prefectura Naval Argentina Policía de Seguridad Aeroportuaria Ministerio de Defensa Ministerio de Defensa Estado Mayor General del Ejército Argentino	589.027	4.470	0	0	589.498	0	0	0	589.498	
	0	2.135.209	0	0	2.135.209	0	0	0	2.135.209	
	827.983	7.509	0	0	835.392	0	0	0	835.392	
	392.992	6.152	0	0	399.144	0	614	614	399.758	
	116.671	0	0	0	116.671	0	0	0	116.671	
	13.472	0	0	0	13.472	0	0	0	13.472	
	97.135	0	0	0	97.135	0	0	0	97.135	
	134.998	6.152	0	0	141.150	0	614	614	141.764	
	30.716	0	0	0	30.716	0	0	0	30.716	
	1.303.532	652.064	2.327	0	1.957.923	5.071	89.870	94.941	2.052.864	
	295.611	0	0	0	295.611	0	40	40	295.651	
	766.288	0	2.327	0	768.615	0	70.288	70.288	838.903	
	241.634	652.064	0	0	893.698	5.071	19.541	24.612	918.310	
	329.714	323.769	0	0	653.503	0	0	0	653.503	
	0	232.929	0	0	232.929	0	500	500	233.429	
	0	224.144	0	0	224.144	0	500	500	224.644	
	0	8.785	0	0	8.785	0	0	0	8.785	
	4.117.679	226.053	53	0	4.343.785	0	0	0	4.343.785	
	247.450	147.880	0	0	395.330	0	0	0	395.330	
	566.123	1.570	0	0	567.693	0	0	0	567.693	
	983.987	22.686	53	0	1.006.726	0	0	0	1.006.726	
	1.416.620	15.959	0	0	1.432.579	0	0	0	1.432.579	
	712.810	32.004	0	0	744.814	0	0	0	744.814	
	190.688	5.954	0	0	196.642	0	0	0	196.642	
	3.407.793	126.975	0	0	3.534.768	47	48.236	48.283	3.583.051	
	138.074	249	0	0	138.322	0	0	0	138.322	
1.686.875	71.755	0	0	1.758.630	0	0	0	1.758.630		

INLEG-2025b-102094014-APN-SH#NIEC



Congreso de la Nación

14-JGM-25  
OD I  
51/.

27798



TÍTULO II  
Planilla Nº 3  
Anexa al Título II (Cont.)

ADMINISTRACIÓN CENTRAL  
COMPOSICIÓN DEL GASTO POR JURISDICCIÓN, SUBJURISDICCIÓN Y FUENTE DE FINANCIAMIENTO  
(en millones de pesos)

FINANCIAMIENTO	FUENTES INTERNAS				FUENTES EXTERNAS			TOTAL GENERAL
	TESORO NACIONAL	REC. C/AFEC. ESPECÍFICA	TRANSF. INTERNAS	CRÉDITO INTERNO	SUBTOTAL	TRANSF. EXTERNAS	CRÉDITO EXTERNO	
JURISDICCIÓN, SUBJURISDICCIÓN	815.986	23.993	0	0	839.979	0	48.236	888.215
	699.994	29.945	0	0	729.939	0	0	729.939
	66.864	1.033	0	0	67.897	47	0	67.944
	6.822.119	108.698	0	0	6.930.817	0	569.577	7.500.394
	4.949.254	67.330	0	0	5.016.584	0	288.287	5.304.871
	1.590.121	97	0	0	1.590.218	0	276.679	1.866.898
	282.743	41.271	0	0	324.014	0	4.611	328.625
	3.092.653	894	0	0	3.093.547	0	7.903	3.101.450
	20.020.095	9.564	11.290	0	20.040.939	7	57.810	20.098.755
	45.643	0	0	0	45.643	0	10.093	55.736
TOTAL GASTOS CORRIENTES, DE CAPITAL Y FIGURATIVOS	2.864.552	0	0	0	2.864.552	0	6.720	2.871.273
	10.823.674	9.385	11.290	0	10.844.349	0	79	10.844.428
	6.286.226	169	0	0	6.286.395	7	40.917	6.327.319
	21.797	3.338	0	0	25.135	0	0	25.135
	4.076.300	0	0	7.611.825	11.688.125	0	2.429.919	14.118.044
	12.486.499	0	0	0	12.486.499	0	0	12.486.499
	57.484.083	3.837.636	13.670	7.611.825	68.947.213	5.125	3.204.429	72.156.767

Nota: Los totales pueden no coincidir con la suma por redondeo

INLEG-2025-102094014-APN-SH#MEC



Congreso de la Nación

14-JGM-25  
OD 1  
52/.

27798



TÍTULO II  
Planilla Nº 4  
Anexa al Título II

ADMINISTRACIÓN CENTRAL  
COMPOSICIÓN DE LOS RECURSOS POR CARÁCTER ECONÓMICO Y FUENTE DE FINANCIAMIENTO  
(en millones de pesos)

CARÁCTER ECONÓMICO	FUENTE DE FINANCIAMIENTO	TESORO NACIONAL	OTRAS FUENTES DE FINANCIAMIENTO	IMPORTE
Ingresos corrientes		60.037.474	5.467.139	65.504.613
Ingresos impositivos		58.040.472	4.204.196	62.244.668
Impuestos directos		15.958.277	21.666	15.979.943
Impuestos indirectos		42.082.196	4.182.530	46.264.725
Aportes y contribuciones a la seguridad social		0	5.521	5.521
Aportes y contribuciones a la seguridad social		0	5.521	5.521
Ingresos no impositivos		251.684	1.048.986	1.300.670
Tasas		17.166	454.914	472.080
Derechos		1.973	44.107	46.080
Otros ingresos no impositivos		232.545	549.965	782.510
Ventas de bienes y servicios de las administraciones públicas		13.242	176.727	189.969
Ventas de bienes y servicios de las administraciones públicas		13.242	176.727	189.969
Rentas de la propiedad		1.469.459	200	1.469.659
Intereses		1.468.423	200	1.468.623
Utilidades		946	0	946
Arrendamiento de tierras y terrenos		90	0	90
Transferencias corrientes		37.617	3.731	41.348
Del sector público		20.553	53	20.606
Del sector externo		17.064	3.678	20.742
Contribuciones figurativas para financiaciones corrientes		225.000	27.778	252.778
De la Administración Nacional		225.000	27.778	252.778
Recursos de capital		178	7.104	7.282
Recursos propios de capital		86	141	227
Venta de activos		86	141	227
Transferencias de capital		0	1.447	1.447
Del sector externo		0	1.447	1.447
Disminución de la inversión financiera		92	0	92
Recuperación de préstamos de largo plazo		92	0	92
Contribuciones figurativas para financiaciones de capital		0	5.516	5.516
De la Administración Nacional		0	5.516	5.516
TOTAL RECURSOS CORRIENTES, DE CAPITAL Y CONTRIBUCIONES FIGURATIVAS		60.037.652	5.474.243	65.511.895

Nota: Los totales pueden no coincidir con la suma por redondeo

INLEG-2025-102094014-APN-SH#MEC





Handwritten signatures and initials, including a large 'M' and 'A'.



Congreso de la Nación

14-JGM-25  
OD 1  
53/.

"2025 - Año de la Reconstrucción de la Nación Argentina"

27798



TÍTULO II  
Planilla Nº 5  
Anexa al Título II

ADMINISTRACIÓN CENTRAL  
CARÁCTER ECONÓMICO DE LOS RECURSOS POR JURISDICCIÓN Y SUBJURISDICCIÓN  
(en millones de pesos)

CARACTER ECONÓMICO	INGRESOS TRIBUTARIOS	CONTRIB. A LA SEG. SOCIAL	INGRESOS NO TRIBUTARIOS	VENTA DE BIENES Y SERVICIOS DE ADMIN. PÚBLICAS	RENTAS DE LA PROPIEDAD	TRANS. CORRIENTES	SUBTOTAL	RECURSOS PROPIOS DE CAPITAL	TRANS. DE CAPITAL	DISMINUCIÓN DE LA INV. FINANCIERA	SUBTOTAL	TOTAL
JURISDICCIÓN, SUBJURISDICCIÓN												
Poder Legislativo Nacional	4.020	0	0	450	0	0	4.470	0	0	0	0	4.470
Poder Judicial de la Nación	2.216.679	0	242.511	0	0	0	2.459.190	0	0	0	0	2.459.190
Ministerio Público	0	0	2.000	1.809	200	0	4.009	0	0	0	0	4.009
Presidencia de la Nación	7.868	0	1.586	1.172	0	0	10.617	0	0	0	0	10.617
Secretaría de Cultura	7.858	0	1.586	1.172	0	0	10.617	0	0	0	0	10.617
Jefatura de Gabinete de Ministros	1.425.804	0	2.917	0	0	3.671	1.432.392	0	1.400	0	1.400	1.433.792
Vicejefatura de Gabinete del Interior	1.425.804	0	2.917	0	0	3.671	1.432.392	0	1.400	0	1.400	1.433.792
Ministerio de Relaciones Exteriores, Comercio Internacional y Culto	481.990	0	21.582	0	0	0	503.571	0	0	0	0	503.571
Ministerio de Justicia	0	0	266.990	0	0	0	266.990	0	0	0	0	266.990
Ministerio de Justicia	0	0	266.990	0	0	0	266.990	0	0	0	0	266.990
Ministerio de Seguridad Nacional	0	0	232.991	61.361	0	53	294.404	0	0	0	0	294.404
Ministerio de Seguridad Nacional	0	0	208.116	185	0	0	208.301	0	0	0	0	208.301
Servicio Penitenciario Federal	0	0	2	1.568	0	0	1.570	0	0	0	0	1.570
Policía Federal Argentina	0	0	517	21.856	0	53	22.426	0	0	0	0	22.426
Gendarmería Nacional	0	0	21	19.201	0	0	19.223	0	0	0	0	19.223
Prefectura Naval Argentina	0	0	21.932	15.311	0	0	37.243	0	0	0	0	37.243
Policía de Seguridad Aeroportuaria	0	0	2.403	3.239	0	0	5.642	0	0	0	0	5.642
Ministerio de Defensa	0	0	58.408	110.958	0	0	169.366	141	47	0	188	169.555
Ministerio de Defensa	0	0	0	249	0	0	249	0	0	0	0	249
Estado Mayor General del Ejército Argentino	0	0	31.783	45.474	0	0	77.257	0	0	0	0	77.257
Estado Mayor General de la Armada	0	0	7.746	40.922	0	0	48.668	0	0	0	0	48.668
Argentina	0	0	18.859	23.300	0	0	42.159	141	0	0	141	42.300
Estado Mayor General de la Fuerza Aérea	0	0	19	1.014	0	0	1.033	0	47	0	47	1.080
Argentina	0	0	208.517	414	0	0	216.931	0	0	0	0	216.931
Estado Mayor Conjunto de las Fuerzas Armadas (EMCO)	67.844	0	158.338	317	0	0	226.499	0	0	0	0	226.499
Ministerio de Economía	0	0	0	97	0	0	97	0	0	0	0	97
Economía y Energía	0	0	50.279	0	0	0	50.279	0	0	0	0	50.279
Infraestructura	0	0	0	0	0	0	0	0	0	0	0	0
Producción	0	0	0	0	0	0	0	0	0	0	0	0

INTEG-2025-102094014-9-PN-SH-#NPEC



Congreso de la Nación

14-JGM-25  
OD 1  
54/.

27798




TÍTULO II  
Planilla Nº 5  
Anexa al Título II (Cont.)

ADMINISTRACIÓN CENTRAL  
CARÁCTER ECONÓMICO DE LOS RECURSOS POR JURISDICCIÓN Y SUBJURISDICCIÓN  
(en millones de pesos)


CARACTER ECONOMICO	INGRESOS TRIBUTARIOS	CONTRIB. A LA SEG. SOCIAL	INGRESOS NO TRIBUTARIOS	VENTA DE BIENES Y SERVICIOS DE ADMIN. PÚBLICAS	RENTAS DE LA PROPIEDAD	TRANS. CORRIENTES	SUBTOTAL	RECURSOS PROPIOS DE CAPITAL	TRANS. DE CAPITAL	DISMINUCIÓN DE LA INV. FINANCIERA	SUBTOTAL	TOTAL
JURISDICCIÓN, SUBJURISDICCIÓN												
Ministerio de Salud	0	0	0	394	0	0	394	0	0	0	0	394
Ministerio de Capital Humano	0	0	11.385	169	0	7	11.561	0	0	0	0	11.561
Secretaría de Trabajo, Empleo y Seguridad Social	0	0	11.385	0	0	0	11.385	0	0	0	0	11.385
Secretaría de Educación	0	0	0	169	0	7	176	0	0	0	0	176
Ministerio de Desregulación y Transformación del Estado	0	5.521	0	0	0	0	5.521	0	0	0	0	5.521
Recursos del Tesoro Nacional	58.040.472	0	251.684	13.242	1.469.459	37.617	59.812.474	86	0	92	178	59.812.652
TOTAL RECURSOS CORRIENTES Y DE CAPITAL	62.244.668	5.521	1.300.670	189.969	1.469.659	41.348	65.251.834	227	1.447	92	1.766	65.253.601

Nota: Los totales pueden no coincidir con la suma por redondeo



Handwritten signatures and initials

INLEG-2025-102094014-APN-SH#MEC



*[Handwritten signatures and initials]*

TÍTULO II  
Planilla Nº 6  
Anexa al Título II

Congreso de la Nación

14-JGM-25  
OD 1  
55/.



"2025 - Año de la Reconstrucción de la Nación Argentina"

27798



ADMINISTRACIÓN CENTRAL  
GASTOS FIGURATIVOS  
(en millones de pesos)

DESTINO	PARA EROGACIONES CORRIENTES				PARA EROGACIONES DE CAPITAL				TOTAL GENERAL
	A ADMINISTRACIÓN CENTRAL	A ORGANISMOS DESCENTRALIZADOS	A INSTITUCIONES DE SEGURIDAD SOCIAL	SUBTOTAL	A ADMINISTRACIÓN CENTRAL	A ORGANISMOS DESCENTRALIZADOS	A INSTITUCIONES DE SEGURIDAD SOCIAL	SUBTOTAL	
JURISDICCIÓN, SUBJURISDICCIÓN									
Presidencia de la Nación	0	46.304	0	46.304	0	476	0	476	46.780
Secretaría General de la Presidencia de la Nación	0	34.489	0	34.489	0	57	0	57	34.546
Secretaría de Cultura	0	11.815	0	11.815	0	419	0	419	12.234
Jefatura de Gabinete de Ministros	50.564	942.035	0	992.599	0	115.415	0	115.415	1.108.014
Vicejefatura de Gabinete Ejecutiva	0	171.162	0	171.162	0	65.266	0	65.266	236.428
Secretaría de Innovación, Ciencia y Tecnología	0	664.442	0	664.442	0	25.561	0	25.561	690.003
Vicejefatura de Gabinete del Interior	50.564	106.431	0	156.995	0	24.587	0	24.587	181.583
Ministerio de Justicia	10.519	12.674	0	23.193	5.516	2.370	0	7.886	31.079
Ministerio de Justicia	10.519	12.674	0	23.193	5.516	2.370	0	7.886	31.079
Ministerio de Defensa	0	31.780	0	31.780	0	0	0	0	31.780
Ministerio de Defensa	0	31.780	0	31.780	0	0	0	0	31.780
Ministerio de Economía	3.078	378.197	0	381.275	0	68.789	0	68.789	450.064
Economía y Energía	0	29.369	0	29.369	0	678	0	678	30.047
Infraestructura	0	266.955	0	266.955	0	67.581	0	67.581	334.536
Producción	3.078	81.873	0	84.951	0	530	0	530	85.481
Ministerio de Salud	0	1.510.404	0	1.510.404	0	8.654	0	8.654	1.519.058
Ministerio de Capital Humano	0	44.629	9.887.739	9.932.368	0	695	0	695	9.933.063
Ministerio de Capital Humano	0	29.203	0	29.203	0	619	0	619	29.822
Secretaría de Trabajo, Empleo y Seguridad Social	0	0	9.887.739	9.887.739	0	0	0	0	9.887.739
Secretaría de Educación	0	15.426	0	15.426	0	76	0	76	15.502
Obligaciones a Cargo del Tesoro	0	82.787	0	82.787	0	468	0	468	83.255
TOTAL	64.161	3.048.810	9.887.739	13.000.711	5.516	196.866	0	202.382	13.203.093

Nota: Los totales pueden no coincidir con la suma por redondeo

INLEG-2025-102094014-APN-SH#MEC



Handwritten signatures and initials.

TÍTULO II  
Planilla Nº 7  
Anexo al Título II

ADMINISTRACIÓN CENTRAL  
CONTRIBUCIONES FIGURATIVAS  
(en millones de pesos)

ORIGEN	PARA FINANCIACIONES CORRIENTES				PARA FINANCIACIONES DE CAPITAL				TOTAL GENERAL
	DE ADMINISTRACIÓN CENTRAL	DE ORGANISMOS DESCENTRALIZADOS	DE INSTITUCIONES DE SEGURIDAD SOCIAL	SUBTOTAL	DE ADMINISTRACIÓN CENTRAL	DE ORGANISMOS DESCENTRALIZADOS	DE INSTITUCIONES DE SEGURIDAD SOCIAL	SUBTOTAL	
JUNISDICCION, SUBJURISDICCION									
Poder Judicial de la Nación	0	0	0	0	2.000	0	0	2.000	2.000
Ministerio Público	0	0	0	0	3.500	0	0	3.500	3.500
Jefatura de Gabinete de Ministros	0	2.327	0	2.327	0	0	0	0	2.327
Secretaría de Innovación, Ciencia y Tecnología	0	2.327	0	2.327	0	0	0	0	2.327
Ministerio de Justicia	8.769	0	0	8.769	16	0	0	16	8.785
Procuración del Tesoro de la Nación	8.769	0	0	8.769	16	0	0	16	8.785
Ministerio de Seguridad Nacional	2.789	0	0	2.789	0	0	0	0	2.789
Policía Federal Argentina	312	0	0	312	0	0	0	0	312
Gendamería Nacional	312	0	0	312	0	0	0	0	312
Prefectura Naval Argentina	1.852	0	0	1.852	0	0	0	0	1.852
Policía de Seguridad Aeroportuaria	312	0	0	312	0	0	0	0	312
Ministerio de Defensa	1.539	0	0	1.539	0	0	0	0	1.539
Estado Mayor General de la Armada Argentina	1.539	0	0	1.539	0	0	0	0	1.539
Ministerio de Economía	564	0	0	564	0	0	0	0	564
Economía y Energía	564	0	0	564	0	0	0	0	564
Ministerio de Salud	500	0	0	500	0	0	0	0	500
Ministerio de Capital Humano	0	0	11.290	11.290	0	0	0	0	11.290
Secretaría de Trabajo, Empleo y Seguridad Social	0	0	11.290	11.290	0	0	0	0	11.290
Recursos del Tesoro Nacional	50.000	175.000	0	225.000	5.516	0	0	5.516	225.000
TOTAL	64.161	177.327	11.290	252.778	5.516	0	0	5.516	258.294

Nota: Los totales pueden no coincidir con la suma por redondeo

27798



INLEG-2025-102094014-APN-SH#MEC



Handwritten signatures and initials, including a large 'M' and 'A'.

ADMINISTRACIÓN CENTRAL  
FUENTES FINANCIERAS  
(en millones de pesos)

TÍTULO II  
Planilla Nº 8  
Anexa al Título II

JURISDICCIÓN, SUBJURISDICCIÓN	CARÁCTER ECONÓMICO	DISMINUCIÓN DE LA INVERSIÓN FINANCIERA	ENDEUD. PÚBLICO E INCREMENTO DE OTROS PASIVOS	CONTRIBUCIONES FIGURATIVAS PARA APLIC. FINAN.	TOTAL
Presidencia de la Nación		0	614	0	614
Secretaría de Cultura		0	614	0	614
Jefatura de Gabinete de Ministros		0	89.870	0	89.870
Vicejefatura de Gabinete Ejecutiva		0	40	0	40
Secretaría de Innovación, Ciencia y Tecnología		0	70.288	0	70.288
Vicejefatura de Gabinete del Interior		0	19.541	0	19.541
Ministerio de Justicia		0	500	0	500
Ministerio de Justicia		0	500	0	500
Ministerio de Defensa		0	48.236	0	48.236
Estado Mayor General de la Armada Argentina		0	48.236	0	48.236
Ministerio de Economía		0	584.876	0	584.876
Economía y Energía		0	288.287	0	288.287
Infraestructura		0	276.978	0	276.978
Producción		0	19.611	0	19.611
Ministerio de Salud		0	7.903	0	7.903
Ministerio de Capital Humano		0	57.810	0	57.810
Ministerio de Capital Humano		0	10.093	0	10.093
Secretaría Nacional de Niñez, Adolescencia y Familia		0	6.720	0	6.720
Secretaría de Trabajo, Empleo y Seguridad Social		0	79	0	79
Secretaría de Educación		0	40.917	0	40.917
Servicio de la Deuda Pública		5.685.452	287.852.674	0	293.538.125
Recursos del Tesoro Nacional		302.821	0	0	302.821
TOTAL		5.988.273	288.642.482	0	294.630.754

Nota: Los totales pueden no coincidir con la suma por redondeo

INLEG-2025-102094014-APN-SH#MEC





Handwritten signatures and initials in blue ink, including a large 'M' and 'A'.



Congreso de la Nación

14-JGM-25  
OD 1  
58/.

"2025 - Año de la Reconstrucción de la Nación Argentina"

27798



TÍTULO II  
Planilla Nº 9  
Anexa al Título II

ADMINISTRACIÓN CENTRAL  
APLICACIONES FINANCIERAS  
(en millones de pesos)

JURISDICCIÓN, SUBJURISDICCIÓN	CARÁCTER ECONÓMICO	INVERSIÓN FINANCIERA	AMORTIZ. DE DEUDA Y DISMINUCIÓN DE OTROS PASIVOS	GASTOS FIGURATIVOS PARA APLIC. FINANCIERAS	TOTAL
Poder Judicial de la Nación		325.981	0	0	325.981
Presidencia de la Nación		4.464	0	0	4.464
Secretaría de Cultura		4.464	0	0	4.464
Jefatura de Gabinete de Ministros		776.658	0	24.300	800.958
Vicejefatura de Gabinete Ejecutiva		0	0	24.300	24.300
Vicejefatura de Gabinete del Interior		776.658	0	0	776.658
Ministerio de Relaciones Exteriores, Comercio Internacional y Culto		179.782	0	0	179.782
Ministerio de Justicia		42.845	0	0	42.845
Ministerio de Justicia		42.845	0	0	42.845
Ministerio de Seguridad Nacional		95.575	57.772	313.445	466.792
Ministerio de Seguridad Nacional		81.309	174	313.445	394.927
Servicio Penitenciario Federal		0	3.500	0	3.500
Policía Federal Argentina		0	9.956	0	9.956
Gendarmería Nacional		3.576	11.328	0	14.904
Prefectura Naval Argentina		10.691	30.314	0	41.005
Policía de Seguridad Aeroportuaria		0	2.500	0	2.500
Ministerio de Defensa		479.333	33.194	53.761	566.288
Ministerio de Defensa		0	0	53.761	53.761
Estado Mayor General del Ejército Argentino		84.431	10.155	0	94.586
Estado Mayor General de la Armada Argentina		115.773	13.849	0	129.622
Estado Mayor General de la Fuerza Aérea Argentina		243.351	9.190	0	252.541
Estado Mayor Conjunto de las Fuerzas Armadas (EMCO)		35.778	0	0	35.778
Ministerio de Economía		184.656	643	0	185.299
Economía y Energía		159.733	643	0	160.376
Infraestructura		916	0	0	916
Producción		24.008	0	0	24.008
Ministerio de Salud		0	419	1	420
Ministerio de Capital Humano		2.000	0	0	2.000
Secretaría de Trabajo, Empleo y Seguridad Social		2.000	0	0	2.000

INLEG-2025-102094014-APN-SH#99EC



Congreso de la Nación

14-JGM-25  
OD 1  
59/.

27798



TÍTULO II  
Planilla Nº 9  
Anexa al Título II (Cont.)

ADMINISTRACIÓN CENTRAL  
APLICACIONES FINANCIERAS  
(en millones de pesos)

CARÁCTER ECONÓMICO	INVERSIÓN FINANCIERA	AMORTIZ. DE DEUDA Y DISMINUCIÓN DE OTROS PASIVOS	GASTOS FIGURATIVOS PARA APLIC. FINANCIERAS	TOTAL
JURISDICCIÓN, SUBJURISDICCIÓN				
Ministerio de Desregulación y Transformación del Estado	2.183	0	0	2.183
Servicio de la Deuda Pública	0	278.496.381	0	278.496.381
Obligaciones a Cargo del Tesoro	6.912.489	0	0	6.912.489
TOTAL	9.005.967	278.588.409	391.507	287.985.882

Nota: Los totales pueden no coincidir con la suma por redondeo

INLEG-2025-102094014-APN-SH#MEC



Congreso de la Nación

14-JGM-25  
OD 1  
60/.

27798



TÍTULO III  
Planilla Nº 1A  
Anexa al Título III

ORGANISMOS DESCENTRALIZADOS  
COMPOSICIÓN DEL GASTO POR JURISDICCIÓN, ENTIDAD, FINALIDAD Y GASTOS FIGURATIVOS  
(en millones de pesos)

JURISDICCIÓN, ENTIDAD	FINALIDAD	ADMINISTRACIÓN GUBERNAMENTAL	SERV. DE DEF. Y SEGURIDAD	SERVICIOS SOCIALES	SERVICIOS ECONÓMICOS	DEUDA PÚBLICA	GASTOS FIGURATIVOS	TOTAL
Poder Legislativo Nacional		84.515	0	0	0	0	0	84.515
Presidencia de la Nación		25.213	0	23.263	25.817	0	343	74.635
Sindicatura General de la Nación		25.213	0	0	0	0	0	25.213
Autoridad Regulatoria Nuclear		0	0	0	25.817	0	343	26.159
Teatro Nacional Cervantes		0	0	12.395	0	0	0	12.395
Instituto Nacional del Teatro		0	0	6.340	0	0	0	6.340
Fondo Nacional de las Artes		0	0	4.528	0	0	0	4.528
Jefatura de Gabinete de Ministros		378.711	0	934.825	213.941	0	152.327	1.679.804
Consejo Nacional de Investigaciones Científicas y Técnicas		0	0	638.200	0	0	0	638.200
Comisión Nacional de Energía Atómica (CNEA)		0	0	222.852	0	0	0	222.852
Comisión Nacional de Actividades Espaciales		0	0	42.014	0	0	0	42.014
Administración de Parques Nacionales		0	0	0	111.459	0	0	111.459
Instituto Nacional de Promoción Turística		0	0	0	13.851	0	50.000	63.851
Banco Nacional de Datos Genéticos (BNDG)		0	0	2.470	0	0	0	2.470
Agencia Nac. de Promoción de la Investigación, el Desarrollo Tecnológico y la Innovación		0	0	29.289	0	0	0	29.289
Registro Nacional de las Personas (RENAPER)		179.075	0	0	0	0	0	179.075
Dirección Nacional de Migraciones		181.140	0	0	0	0	0	181.140
Agencia de Administración de Bienes del Estado		16.018	0	0	0	0	0	16.018
Ente Nacional de Comunicaciones		0	0	0	88.631	0	102.327	190.958
Agencia de Acceso a la Información Pública		2.478	0	0	0	0	0	2.478
Ministerio de Justicia		15.982	0	0	0	0	0	15.982
Centro Internacional para la Promoción de los Derechos Humanos		1.477	0	0	0	0	0	1.477
Unidad de Información Financiera		14.505	0	0	0	0	0	14.505
Ministerio de Defensa		0	0	37.127	0	0	0	37.127
Instituto Geográfico Nacional		0	0	7.987	0	0	0	7.987
Servicio Meteorológico Nacional		0	0	29.140	0	0	0	29.140

INLEG-2025-102094014-APN-SH#MEC





Congreso de la Nación

14-JGM-25  
OD 1  
61/.

27798



TÍTULO III  
Planilla Nº 1A  
Anexa al Título III (Cont.)

ORGANISMOS DESCENTRALIZADOS  
COMPOSICIÓN DEL GASTO POR JURISDICCIÓN, ENTIDAD, FINALIDAD Y GASTOS FIGURATIVOS  
(en millones de pesos)

JURISDICCIÓN, ENTIDAD	FINALIDAD	ADMINISTRACIÓN GUBERNAMENTAL	SERV. DE DEF. Y SEGURIDAD	SERVICIOS SOCIALES	SERVICIOS ECONÓMICOS	DEUDA PÚBLICA	GASTOS FIGURATIVOS	TOTAL
Ministerio de Economía		17.778	0	330.853	1.255.435	1.802	25.000	1.630.868
Agencia Nacional de Seguridad Vial		0	0	0	19.302	0	0	19.302
Comisión Nacional de Valores		0	0	0	20.168	0	0	20.168
Superintendencia de Seguros de la Nación		0	0	0	35.033	0	0	35.033
Dirección Nacional de Vitalidad		0	0	0	659.878	0	0	659.878
Instituto Nacional de Tecnología Agropecuaria		0	0	233.330	0	0	25.000	258.330
Instituto Nacional de Investigación y Desarrollo Pesquero		0	0	0	23.249	0	0	23.249
Instituto Nacional de Tecnología Industrial		0	0	82.512	0	0	0	82.512
Instituto Nacional de Vitivinicultura		0	0	0	16.629	141	0	16.770
Tribunal de Tasaciones de la Nación		3.678	0	0	0	0	0	3.678
Instituto Nacional de Semillas		0	0	0	21.230	0	0	21.230
Tribunal Fiscal de la Nación		14.100	0	0	0	0	0	14.100
Instituto Nacional de la Propiedad Industrial		0	0	0	13.793	0	0	13.793
Servicio Nacional de Sanidad y Calidad Agroalimentaria		0	0	0	203.709	1.661	0	205.370
Servicio Geológico Minero Argentino		0	0	15.010	320	0	0	15.330
Organismo Regulador de Seguridad de Presas		0	0	0	3.031	0	0	3.031
Comisión Nacional de Regulación del Transporte		0	0	0	46.676	0	0	46.676
Organismo Regulador del Sistema Nacional de Aeropuertos		0	0	0	10.579	0	0	10.579
Administración Nacional de Aviación Civil		0	0	0	73.967	0	0	73.967
Junta de Seguridad en el Transporte		0	0	0	11.625	0	0	11.625
Agencia Nacional de Puertos y Navegación		0	0	0	15.843	0	0	15.843
Ente Nacional Regulador del Gas y la Electricidad		0	0	0	80.403	0	0	80.403
Ministerio de Salud		0	0	5.820.566	0	1	0	5.820.567
Administración Nacional de Medicamentos, Alimentos y Tecnología Médica		0	0	48.504	0	0	0	48.504
Instituto Nacional Central Único Coordinador de Ablación e Implante		0	0	45.823	0	0	0	45.823
Administración Nacional de Laboratorios e Institutos de Salud "Dr. Carlos Malbrán"		0	0	51.953	0	1	0	51.954
Superintendencia de Servicios de Salud		0	0	124.847	0	0	0	124.847
Agencia Nacional de Discapacidad		0	0	5.211.159	0	0	0	5.211.159
Administración Nacional de Establecimientos de Salud		0	0	338.280	0	0	0	338.280



Congreso de la Nación

14-JGM-25  
OD 1  
62/.

27798



TÍTULO III  
Planilla Nº 1A  
Anexa al Título III (Cont.)

ORGANISMOS DESCENTRALIZADOS  
COMPOSICIÓN DEL GASTO POR JURISDICCIÓN, ENTIDAD, FINALIDAD Y GASTOS FIGURATIVOS  
(en millones de pesos)

JURISDICCIÓN, ENTIDAD	FINALIDAD	ADMINISTRACIÓN GUBERNAMENTAL	SERV. DE DEF. Y SEGURIDAD	SERVICIOS SOCIALES	SERVICIOS ECONÓMICOS	DEUDA PÚBLICA	GASTOS FIGURATIVOS	TOTAL
Ministerio de Capital Humano		0	0	79.214	0	0	0	79.214
Fundación Miguel Lillo		0	0	10.016	0	0	0	10.016
Instituto Nacional de Asociativismo y Economía Social		0	0	18.871	0	0	0	18.871
Biblioteca Nacional		0	0	29.884	0	0	0	29.884
Comisión Nacional de Evaluación y Acreditación Universitaria		0	0	5.621	0	0	0	5.621
Superintendencia de Riesgos del Trabajo		0	0	14.822	0	0	0	14.822
TOTAL GASTOS CORRIENTES, DE CAPITAL Y FIGURATIVOS		522.193	0	7.225.847	1.495.193	1.803	177.670	9.422.712

Nota: Los totales pueden no coincidir con la suma por redondeo



Congreso de la Nación

14-JGM-25  
OD 1  
63/.

27798



TÍTULO III  
Planilla Nº 2A  
Anexa al Título III

ORGANISMOS DESCENTRALIZADOS  
COMPOSICIÓN DEL GASTO POR JURISDICCIÓN, ENTIDAD Y POR CARÁCTER ECONÓMICO  
(en millones de pesos)

CARÁCTER ECONÓMICO		GASTOS CORRIENTES							GASTOS DE CAPITAL				TOTAL GENERAL
JURISDICCIÓN, SUBJURISDICCIÓN	REMUN.	GASTOS DE CONSUMO		RENTAS DE LA PROPIED.	PREST. SEG. SOCIAL	OTROS GASTOS CTES	TRANSF. CORRIENTES	TOTAL	INVERSIÓN REAL DIREC.	TRANSF. DE CAPITAL	INVERSIÓN FINANCIERA	TOTAL	
		OTROS G.C.	TOTAL										
Poder Legislativo Nacional	80.187	3.713	83.900	0	0	143	4	84.047	468	0	0	468	84.515
Presidencia de la Nación	49.250	12.039	61.289	566	0	0	9.048	70.903	1.980	26	1.383	3.389	74.292
Sindicatura General de la Nación	21.899	2.204	24.104	192	0	0	0	24.296	917	0	0	917	25.213
Autoridad Regulatoria Nuclear	13.422	5.221	18.643	374	0	0	6.231	25.248	589	0	0	589	25.817
Teatro Nacional Cervantes	8.901	3.075	11.976	0	0	0	0	11.976	419	0	0	419	12.395
Instituto Nacional del Teatro	3.257	765	4.022	0	0	0	2.302	6.324	0	16	0	16	6.340
Fondo Nacional de las Artes	1.771	774	2.545	0	0	0	515	3.060	75	10	1.383	1.468	6.408
Jefatura de Gabinete de Ministros	909.082	397.859	1.306.940	590	0	100	70.273	1.377.903	145.777	2.593	1.204	149.574	1.527.477
Consejo Nacional de Investigaciones Científicas y Técnicas	470.806	141.165	611.971	447	0	0	22.430	634.848	775	2.578	0	3.353	638.200
Comisión Nacional de Energía Atómica (CNEA)	104.945	35.364	140.309	1	0	4	17.269	157.582	65.270	0	0	65.270	222.852
Comisión Nacional de Actividades Espaciales	12.940	6.822	19.763	91	0	0	891	20.745	21.269	0	0	21.269	42.014
Administración de Parques Nacionales	72.989	25.160	98.149	50	0	7	1.336	99.541	11.918	0	0	11.918	111.459
Instituto Nacional de Promoción Turística	2.131	11.686	13.817	0	0	3	0	13.820	31	0	0	31	13.851
Banco Nacional de Datos Genéticos (BNDG)	1.345	913	2.257	0	0	0	0	2.257	212	0	0	212	2.470
Agencia Nacional de Promoción de la Investigación, el Desarrollo Tecnológico y la Innovación	6.251	8.458	14.709	0	0	0	13.071	27.780	305	0	1.204	1.509	29.289
Registro Nacional de las Personas (RENAPER)	54.291	116.379	170.670	0	0	0	0	170.670	8.405	0	0	8.405	179.075
Dirección Nacional de Migraciones	118.029	32.577	150.606	0	0	0	370	150.976	30.164	0	0	30.164	181.140
Agencia de Administración de Bienes del Estado	11.991	3.331	15.322	1	0	6	0	15.329	689	0	0	689	16.018
Ente Nacional de Comunicaciones	51.309	15.627	66.936	0	0	81	14.906	81.923	6.693	15	0	6.708	88.631
Agencia de Acceso a la Información	2.055	377	2.432	0	0	0	0	2.432	46	0	0	46	2.478



*Congreso de la Nación*

14-JGM-25  
OD 1  
64/.

27798



**TÍTULO III**  
Planilla Nº 2A  
Anexa al Título III (Cont.)

**ORGANISMOS DESCENTRALIZADOS**  
**COMPOSICIÓN DEL GASTO POR JURISDICCIÓN, ENTIDAD Y POR CARÁCTER ECONÓMICO**  
(en millones de pesos)

CARÁCTER ECONÓMICO													
JURISDICCIÓN, SUBJURISDICCIÓN	GASTOS CORRIENTES				GASTOS DE CAPITAL				TOTAL GENERAL				
	GASTOS DE CONSUMO		RENTAS DE LA PROPIED.	PREST. SEG.SOCIAL	OTROS GASTOS CTES	TRANSF. CORRIENTES	TOTAL	INVERSIÓN REAL.DIREC.		TRANSF. DE CAPITAL	INVERSIÓN FINANCIERA	TOTAL	
	REVUN.	OTROS G.C.											TOTAL
Publica Ministerio de Justicia Centro Internacional para la Promoción de los Derechos Humanos Unidad de Información Financiera Ministerio de Defensa Instituto Geográfico Nacional Servicio Meteorológico Nacional Ministerio de Economía Agencia Nacional de Seguridad Vial Comisión Nacional de Valores Superintendencia de Seguros de la Nación Dirección Nacional de Viabilidad Instituto Nacional de Tecnología Agropecuaria Instituto Nacional de Investigación y Desarrollo Pesquero Instituto Nacional de Tecnología Industrial Instituto Nacional de Vitivinicultura Tribunal de Tasaciones de la Nación Instituto Nacional de Semillas Tribunal Fiscal de la Nación Instituto Nacional de la Propiedad Industrial Servicio Nacional de Sanidad y Calidad Agroalimentaria Servicio Geológico Minero Argentino Organismo Regulador de Seguridad de	8.559	5.029	13.588	0	0	0	24	13.612	2.370	0	0	2.370	15.982
	858	577	1.435	0	0	0	0	1.435	42	0	0	42	1.477
	7.701	4.452	12.153	0	0	0	24	12.177	2.328	0	0	2.328	14.505
	29.064	6.259	35.323	26	0	0	0	35.348	1.778	0	0	1.778	37.127
	6.544	1.229	7.773	0	0	0	0	7.773	213	0	0	213	7.987
	22.520	5.030	27.550	26	0	0	0	27.575	1.585	0	0	1.585	29.140
	930.191	160.655	1.090.846	2.221	0	379	27.160	1.120.606	468.628	16.634	0	485.262	1.605.868
	17.457	1.777	19.233	0	0	0	0	19.234	68	0	0	68	19.302
	13.223	6.780	20.003	0	0	0	38	20.041	127	0	0	127	20.168
	30.536	3.696	34.232	0	0	0	57	34.289	744	0	0	744	35.033
	179.461	14.251	193.712	0	0	20	0	193.732	451.330	14.816	0	466.146	659.878
	202.505	22.934	225.439	0	0	21	6.017	231.477	1.853	0	0	1.853	233.330
	14.538	8.147	22.686	11	0	0	3	22.699	550	0	0	550	23.249
	58.470	2.009	60.479	0	0	0	20.197	80.676	18	1.818	0	1.836	82.512
	14.708	1.621	16.329	141	0	0	0	16.470	300	0	0	300	16.770
3.567	96	3.663	0	0	0	0	3.663	15	0	0	15	3.678	
7.170	13.808	20.978	0	0	0	43	21.021	209	0	0	209	21.230	
13.992	107	14.099	0	0	0	1	14.100	0	0	0	0	14.100	
9.759	3.524	13.283	135	0	0	154	13.572	221	0	0	221	13.793	
162.874	39.990	202.864	1.661	0	326	46	204.898	472	0	0	472	205.370	
12.376	2.178	14.554	0	0	0	4	14.558	772	0	0	772	15.330	
2.721	287	3.008	0	0	1	0	3.009	22	0	0	22	3.031	



Handwritten signatures and initials in blue ink, including a large 'M' and 'A'.



Congreso de la Nación

14-JGM-25  
OD 1  
65/.

27798



TÍTULO III  
Planilla Nº 2A  
Anexa al Título III (Cont.)

ORGANISMOS DESCENTRALIZADOS  
COMPOSICIÓN DEL GASTO POR JURISDICCIÓN, ENTIDAD Y POR CARÁCTER ECONÓMICO  
(en millones de pesos)

CARÁCTER ECONÓMICO		GASTOS CORRIENTES						GASTOS DE CAPITAL				TOTAL	
JURISDICCIÓN, SUBJURISDICCIÓN	REMUN.	GASTOS DE CONSUMO		RENTAS DE LA PROPIED.	PREST. SEG.SOCIAL	OTROS GASTOS CTES	TRANSF. CORRIENTES	TOTAL	INVERSIÓN REAL/DIREC.	TRANSF. DE CAPITAL	INVERSIÓN FINANCIERA	TOTAL	GENERAL
		OTROS G.C.	TOTAL										
Presas Comisión Nacional de Regulación del Transporte Organismo Regulador del Sistema Nacional de Aeropuertos Administración Nacional de Aviación Civil Junta de Seguridad en el Transporte Agencia Nacional de Puertos y Navegación Ente Nacional Regulador del Gas y la Electricidad <b>Ministerio de Salud</b> Administración Nacional de Medicamentos, Alimentos y Tecnología Médica Instituto Nacional Central Único Coordinador de Ablación e Implante Administración Nacional de Laboratorios e Institutos de Salud "Dr. Carlos Malbrán" Superintendencia de Servicios de Salud Agencia Nacional de Discapacidad Administración Nacional de Establecimientos de Salud <b>Ministerio de Capital Humano</b> Fundación Miguel Lillo Instituto Nacional de Asociativismo y Economía Social Biblioteca Nacional Comisión Nacional de Evaluación y	36.779	7.275	44.054	51	0	0	0	44.106	2.570	0	0	2.570	46.676
	10.246	314	10.560	6	0	0	0	10.566	13	0	0	13	10.579
	55.202	9.978	65.180	0	0	0	196	65.376	8.591	0	0	8.591	73.967
	9.400	1.823	11.223	216	0	10	14	11.463	162	0	0	162	11.625
	5.310	10.533	15.843	0	0	0	0	15.843	0	0	0	0	15.843
	69.896	9.527	79.423	0	0	0	390	79.813	590	0	0	590	80.403
	369.822	200.835	570.657	751	3.191.089	31	2.048.065	5.810.594	8.776	1.197	0	9.973	5.820.567
	36.965	9.362	46.327	1	0	20	1.527	47.875	629	0	0	629	48.504
	10.147	16.168	26.315	0	0	0	17.917	44.232	1.022	569	0	1.591	45.823
	31.865	16.167	48.032	1	0	8	0	48.041	3.913	0	0	3.913	51.954
	38.842	20.187	59.028	667	0	1	65.088	124.785	62	0	0	62	124.847
	25.215	30.510	55.725	12	3.191.089	0	1.963.510	5.210.336	195	628	0	823	5.211.159
	226.788	108.440	335.228	70	0	3	24	335.325	2.955	0	0	2.955	338.280
	57.478	15.113	72.591	182	0	0	4.073	76.846	1.591	777	0	2.368	79.214
	9.394	546	9.940	0	0	0	0	9.940	76	0	0	76	10.016
	11.051	2.228	13.279	0	0	0	4.030	17.309	785	777	0	1.562	18.871
	20.343	8.914	29.257	0	0	0	8	29.265	619	0	0	619	29.884
	3.940	1.681	5.621	0	0	0	0	5.621	0	0	0	0	5.621



Handwritten signatures and initials at the bottom left of the page.

TÍTULO III.  
Planilla Nº 2A.  
Anexa al Título III (Cont.)

ORGANISMOS DESCENTRALIZADOS  
COMPOSICIÓN DEL GASTO POR JURISDICCIÓN, ENTIDAD Y POR CARÁCTER ECONÓMICO  
(en millones de pesos)

CARÁCTER ECONÓMICO													GASTOS CORRIENTES					GASTOS DE CAPITAL				TOTAL GENERAL							
													GASTOS DE CONSUMO			RENTAS DE LA PROPIED.	PREST. SÉC.SOCIAL	OTROS GASTOS CÍES	TRANSF. CORRIENTES	TOTAL	INVERSIÓN REAL.DIREC.	TRANSF. DE CAPITAL	INVERSIÓN FINANCIERA	TOTAL					
													REMUN.	OTROS G.C.	TOTAL														
JURISDICCIÓN, SUBJURISDICCIÓN																													
Acreditación Universitaria													12.750	1.744	14.494	182	0	0	35	14.711	111	0	0	111				14.822	
Superintendencia de Riesgos del Trabajo													2.433.632	801.501	3.235.134	4.336	3.191.089	663	2.168.648	8.689.859	631.368	21.227	2.587	655.183				9.246.042	
TOTAL GASTOS CORRIENTES Y DE CAPITAL																													

Nota: Los totales pueden no coincidir con la suma por redondeo



*[Handwritten signatures and initials]*

Congreso de la Nación

14-JGM-25  
OD 1  
67/.

TÍTULO III  
Planilla Nº 3A  
Anexa al Título III

ORGANISMOS DESCENTRALIZADOS  
COMPOSICIÓN DEL GASTO POR JURISDICCIÓN, ENTIDAD Y FUENTE DE FINANCIAMIENTO  
(en millones de pesos)

JURISDICCIÓN, ENTIDAD	FINANCIAMIENTO				FUENTES INTERNAS				FUENTES EXTERNAS				TOTAL GENERAL
	TESORO NACIONAL	RECURSOS PROPIOS	REC. C/APEC ESPECÍFICA	TRANSF. INTERNAS	CRÉDITO INTERNO	SUBTOTAL	TRANSF. EXTERNAS	CRÉDITO EXTERNO	SUBTOTAL				
Poder Legislativo Nacional	83.265	1.260	0	0	0	84.515	0	0	0	84.515			
Presidencia de la Nación	46.780	27.242	0	0	0	74.022	613	0	613	74.635			
Sindicatura General de la Nación	20.712	4.501	0	0	0	25.213	0	0	0	25.213			
Autoridad Regulatoria Nuclear	13.834	11.712	0	0	0	25.546	613	0	613	26.159			
Teatro Nacional Cervantes	12.234	161	0	0	0	12.395	0	0	0	12.395			
Instituto Nacional del Teatro	0	6.340	0	0	0	6.340	0	0	0	6.340			
Fondo Nacional de las Artes	0	4.528	0	0	0	4.528	0	0	0	4.528			
Jefatura de Gabinete de Ministros	1.050.582	694.815	0	343	0	1.645.740	3.612	30.452	34.064	1.679.804			
Consejo Nacional de Investigaciones Científicas y Técnicas	637.249	951	0	0	0	638.200	0	0	0	638.200			
Comisión Nacional de Energía Atómica (CNEA)	218.871	3.638	0	343	0	222.852	0	0	0	222.852			
Comisión Nacional de Actividades Espaciales	41.815	2	0	0	0	41.817	0	197	197	42.014			
Administración de Parques Nacionales	67.462	37.817	0	0	0	105.279	3.612	2.568	6.180	111.459			
Instituto Nacional de Promoción Turística	0	63.851	0	0	0	63.851	0	0	0	63.851			
Banco Nacional de Datos Genéticos (BNDG)	2.470	0	0	0	0	2.470	0	0	0	2.470			
Agencia Nacional de Promoción de la Investigación, el Desarrollo Tecnológico y la Innovación	8.469	0	0	0	0	8.469	0	20.820	20.820	29.289			
Registro Nacional de las Personas (RENAPER)	0	176.019	0	0	0	176.019	0	3.056	3.056	179.075			
Dirección Nacional de Migraciones	56.689	120.640	0	0	0	177.329	0	3.812	3.812	181.140			
Agencia de Administración de Bienes del Estado	15.159	859	0	0	0	16.018	0	0	0	16.018			
Ente Nacional de Comunicaciones	0	190.958	0	0	0	190.958	0	0	0	190.958			
Agencia de Acceso a la Información Pública	2.398	80	0	0	0	2.478	0	0	0	2.478			
Ministerio de Justicia	0	938	15.044	0	0	15.982	0	0	0	15.982			
Centro Internacional para la Promoción de los Derechos Humanos	0	0	1.477	0	0	1.477	0	0	0	1.477			
Unidad de Información Financiera	0	938	13.567	0	0	14.505	0	0	0	14.505			
Ministerio de Defensa	31.780	5.346	0	0	0	37.127	0	0	0	37.127			
Instituto Geográfico Nacional	7.596	390	0	0	0	7.987	0	0	0	7.987			

INLEG-2023-102094014-APN-SH#MEC





Congreso de la Nación

14-JGM-25  
OD 1  
68/.


"2025 - Año de la Reconstrucción de la Nación Argentina"

27798



TÍTULO III  
Planilla Nº 3A  
Anexa al Título III (Cont.)

ORGANISMOS DESCENTRALIZADOS  
COMPOSICIÓN DEL GASTO POR JURISDICCIÓN, ENTIDAD Y FUENTE DE FINANCIAMIENTO  
(en millones de pesos)

JURISDICCIÓN, ENTIDAD	FINANCIAMIENTO		FUENTES INTERNAS					FUENTES EXTERNAS			TOTAL GENERAL
	TESORO NACIONAL	RECURSOS PROPIOS	REC. C/AFEC. ESPECÍFICA	TRANSF. INTERNAS	CRÉDITO INTERNO	SUBTOTAL	TRANSF. EXTERNAS	CRÉDITO EXTERNO	SUBTOTAL		
 Servicio Meteorológico Nacional <b>Ministerio de Economía</b> Agencia Nacional de Seguridad Vial Comisión Nacional de Valores Superintendencia de Seguros de la Nación Dirección Nacional de Vitalidad Instituto Nacional de Tecnología Agropecuaria Instituto Nacional de Investigación y Desarrollo Pesquero Instituto Nacional de Tecnología Industrial Instituto Nacional de Vitivinicultura Tribunal de Tasaciones de la Nación Instituto Nacional de Semillas Tribunal Fiscal de la Nación Instituto Nacional de la Propiedad Industrial Servicio Nacional de Sanidad y Calidad Agroalimentaria Servicio Geológico Minero Argentino Organismo Regulador de Seguridad de Presas Comisión Nacional de Regulación del Transporte Organismo Regulador del Sistema Nacional de Aeropuertos Administración Nacional de Aviación Civil Junta de Seguridad en el Transporte Agencia Nacional de Puertos y Navegación Ente Nacional Regulador del Gas y la Electricidad <b>Ministerio de Salud</b> Administración Nacional de Medicamentos, Alimentos y Tecnología Médica Instituto Nacional Central Único Coordinador de Ablación e Implante	24.184	4.956	0	0	0	29.140	0	0	0	29.140	
	443.481	783.392	3.505	351.855	0	1.582.233	0	48.635	48.635	1.630.868	
	0	19.302	0	0	0	19.302	0	0	0	19.302	
	0	20.168	0	0	0	20.168	0	0	0	20.168	
	0	35.033	0	0	0	35.033	0	0	0	35.033	
	259.215	173	0	351.855	0	611.243	0	48.635	48.635	659.878	
	0	258.330	0	0	0	258.330	0	0	0	258.330	
	20.022	22	3.205	0	0	23.249	0	0	0	23.249	
	0	0	0	0	0	0	0	0	0	0	
	48.338	34.174	0	0	0	82.512	0	0	0	82.512	
	10.837	5.933	0	0	0	16.770	0	0	0	16.770	
	3.358	320	0	0	0	3.678	0	0	0	3.678	
	0	21.230	0	0	0	21.230	0	0	0	21.230	
	14.100	0	0	0	0	14.100	0	0	0	14.100	
	0	13.793	0	0	0	13.793	0	0	0	13.793	
	0	205.370	0	0	0	205.370	0	0	0	205.370	
	14.506	524	300	0	0	15.330	0	0	0	15.330	
	1.784	1.247	0	0	0	3.031	0	0	0	3.031	
	32.184	14.492	0	0	0	46.676	0	0	0	46.676	
	10.579	0	0	0	0	10.579	0	0	0	10.579	
	0	73.967	0	0	0	73.967	0	0	0	73.967	
	11.572	53	0	0	0	11.625	0	0	0	11.625	
	15.843	0	0	0	0	15.843	0	0	0	15.843	
	1.141	79.262	0	0	0	80.403	0	0	0	80.403	
	1.519.058	150.049	0	4.150.871	0	5.819.977	178	412	590	5.820.567	
	0	48.504	0	0	0	48.504	0	0	0	48.504	
36.427	9.396	0	0	0	45.823	0	0	0	45.823		

INLEG-2023-102094014-APN-SH#M

INLEG-2025-102094014-APN-SH#MEC





Congreso de la Nación

14-JGM-25  
OD 1  
69/.

27798



TÍTULO III  
Planilla Nº 3A  
Anexa al Título III (Cont.)

ORGANISMOS DESCENTRALIZADOS  
COMPOSICIÓN DEL GASTO POR JURISDICCIÓN, ENTIDAD Y FUENTE DE FINANCIAMIENTO  
(en millones de pesos)

FINANCIAMIENTO	FUENTES INTERNAS						FUENTES EXTERNAS			TOTAL GENERAL
	JURISDICCIÓN, ENTIDAD	TESORO NACIONAL	RECURSOS PROPIOS	REC. C/APEC. ESPECÍFICA	TRANSF. INTERNAS	CRÉDITO INTERNO	SUBTOTAL	TRANSF. EXTERNAS	CRÉDITO EXTERNO	SUBTOTAL
	Administración Nacional de Laboratorios e Institutos de Salud "Dr. Carlos Malbrán"	51.171	605	0	0	0	51.776	178	0	178
	Superintendencia de Servicios de Salud	35.009	89.838	0	0	0	124.847	0	0	124.847
	Agencia Nacional de Discapacidad	1.058.171	1.706	0	4.150.871	0	5.210.747	0	412	5.211.159
	Administración Nacional de Establecimientos de Salud	338.280	0	0	0	0	338.280	0	0	338.280
	Ministerio de Capital Humano	45.324	33.890	0	0	0	79.214	0	0	79.214
	Fundación Miguel Lillo	9.955	61	0	0	0	10.016	0	0	10.016
	Instituto Nacional de Asociativismo y Economía Social	0	18.871	0	0	0	18.871	0	0	18.871
	Biblioteca Nacional	29.822	62	0	0	0	29.884	0	0	29.884
	Comisión Nacional de Evaluación y Acreditación	5.547	74	0	0	0	5.621	0	0	5.621
	Universitaria									
	Superintendencia de Riesgos del Trabajo	0	14.822	0	0	0	14.822	0	0	14.822
	TOTAL GASTOS CORRIENTES, DE CAPITAL Y FIGURATIVOS	3.220.260	1.596.932	18.549	4.503.068	0	9.338.809	4.403	79.499	9.422.712

Nota: Los totales pueden no coincidir con la suma por redondeo



Congreso de la Nación

14-JGM-25  
OD 1  
70/.

27798



TÍTULO III  
Planilla Nº 4A  
Anexa al Título III

ORGANISMOS DESCENTRALIZADOS  
COMPOSICIÓN DE LOS RECURSOS POR CARÁCTER ECONÓMICO Y FUENTE DE FINANCIAMIENTO  
(en millones de pesos)

CARÁCTER ECONÓMICO	IMPORTE
Ingresos corrientes	10.404.201
Ingresos impositivos	1.438.961
Impuestos directos	85.063
Impuestos indirectos	1.353.898
Aportes y contribuciones a la seguridad social	95.582
Aportes y contribuciones a la seguridad social	95.582
Ingresos no impositivos	1.506.082
Tasas	1.075.889
Derechos	304.820
Otros ingresos no impositivos	125.374
Ventas de bienes y servicios de las administraciones públicas	143.172
Ventas de bienes y servicios de las administraciones públicas	143.172
Rentas de la propiedad	18.912
Intereses	15.755
Utilidades	3.138
Arrendamiento de tierras y terrenos	19
Transferencias corrientes	1.467
Del sector externo	1.467
Contribuciones figurativas para financiaciones corrientes	7.200.023
De la Administración Nacional	7.200.023
Recursos de capital	552.566
Recursos propios de capital	90
Venta de activos	90
Transferencias de capital	354.791
Del sector público	351.855
Del sector externo	2.936
Disminución de la inversión financiera	819
Recuperación de préstamos de corto plazo	699
Recuperación de préstamos de largo plazo	120
Contribuciones figurativas para financiaciones de capital	196.866
De la Administración Nacional	196.866
TOTAL RECURSOS CORRIENTES, DE CAPITAL Y CONTRIBUCIONES FIGURATIVAS	10.946.767

Nota: Los totales pueden no coincidir con la suma por redondeo

INLEG-2025-102094014-APN-SH#MEC

14-JGM-25  
OD 1  
71/.

27798



**TÍTULO III**  
**Planilla Nº 5A**  
**Anexa al Título III**

**ORGANISMOS DESCENTRALIZADOS**  
**CARÁCTER ECONÓMICO DE LOS RECURSOS POR JURISDICCIÓN Y ENTIDAD**  
(en millones de pesos)

ENTIDAD	INGRESOS TRIBUTARIOS	CONTRIB. A LA SEG. SOCIAL	INGRESOS NO TRIBUTARIOS	VENTA DE BIENES Y SERVICIOS DE ADMIN. PÚBLICAS	RENTAS DE LA PROPIEDAD	TRANS. CORRIENTES	SUBTOTAL	RECURSOS PROPIOS DE CAPITAL	TRANS. DE CAPITAL	DISMINUCIÓN DE LA INV. FINANCIERA	SUBTOTAL	TOTAL
<b>CARACTER ECONÓMICO</b>												
<b>JURISDICCIÓN,</b>												
<b>ENTIDAD</b>												
Poder Legislativo Nacional	0	0	0	1.260	0	0	1.260	0	0	0	0	1.260
Presidencia de la Nación	9.612	0	24.681	4.500	747	607	40.147	0	6	699	705	40.852
Sindicatura General de la Nación	0	0	0	4.339	162	0	4.501	0	0	0	0	4.501
Autoridad Regulatoria Nuclear	0	0	20.573	0	0	607	21.180	0	6	0	6	21.186
Teatro Nacional Cervantes	0	0	0	161	0	0	161	0	0	0	0	161
Instituto Nacional del Teatro	9.612	0	0	0	0	0	9.612	0	0	0	0	9.612
Fondo Nacional de las Artes	0	0	4.108	0	585	0	4.693	0	0	699	699	5.393
<b>Jefatura de Gabinete de Ministros</b>	<b>212.652</b>	<b>0</b>	<b>716.471</b>	<b>11.655</b>	<b>3.157</b>	<b>682</b>	<b>944.617</b>	<b>0</b>	<b>2.930</b>	<b>0</b>	<b>2.930</b>	<b>947.547</b>
Consejo Nacional de Investigaciones Científicas y Técnicas	0	0	0	951	0	0	951	0	0	0	0	951
Comisión Nacional de Energía Atómica (CNEA)	0	0	0	500	3.138	0	3.638	0	0	0	0	3.638
Comisión Nacional de Actividades Espaciales	0	0	0	2	0	0	2	0	0	0	0	2
Administración de Parques Nacionales	0	0	81.347	1	19	682	82.049	0	2.930	0	2.930	84.979
Instituto Nacional de Promoción Turística	182.097	0	0	0	0	0	182.097	0	0	0	0	182.097
Registro Nacional de las Personas (RENAPER)	0	0	177.727	10.201	0	0	187.928	0	0	0	0	187.928
Dirección Nacional de Migraciones	0	0	120.640	0	0	0	120.640	0	0	0	0	120.640
Agencia de Administración de Bienes del Estado	0	0	859	0	0	0	859	0	0	0	0	859
Ente Nacional de Comunicaciones	30.555	0	335.515	0	0	0	366.070	0	0	0	0	366.070
Agencia de Acceso a la Información Pública	0	0	383	0	0	0	383	0	0	0	0	383
<b>Ministerio de Justicia</b>	<b>0</b>	<b>0</b>	<b>938</b>	<b>0</b>	<b>0</b>	<b>0</b>	<b>938</b>	<b>0</b>	<b>0</b>	<b>0</b>	<b>0</b>	<b>938</b>
Unidad de Información Financiera	0	0	938	0	0	0	938	0	0	0	0	938
<b>Ministerio de Defensa</b>	<b>0</b>	<b>0</b>	<b>16</b>	<b>25.097</b>	<b>0</b>	<b>0</b>	<b>25.113</b>	<b>0</b>	<b>0</b>	<b>0</b>	<b>0</b>	<b>25.113</b>
Instituto Geográfico Nacional	0	0	16	508	0	0	524	0	0	0	0	524
Servicio Meteorológico Nacional	0	0	0	24.589	0	0	24.589	0	0	0	0	24.589
<b>Ministerio de Economía</b>	<b>1.133.205</b>	<b>0</b>	<b>603.032</b>	<b>90.022</b>	<b>96</b>	<b>0</b>	<b>1.826.356</b>	<b>90</b>	<b>351.855</b>	<b>0</b>	<b>351.945</b>	<b>2.178.301</b>
Agencia Nacional de Seguridad Vial	0	0	98.700	0	0	0	98.700	0	0	0	0	98.700
Comisión Nacional de Valores	0	0	48.185	0	0	0	48.185	0	0	0	0	48.185
Superintendencia de Seguros de la Nación	0	0	124.361	0	0	0	124.361	0	0	0	0	124.361
Dirección Nacional de Vialidad	0	0	3.449	0	0	0	3.449	0	0	0	0	3.449

INLEG-2025-102094014-APN-SH#M-EC  
51 855 0 351 855 355 304 124 361





*[Handwritten signatures and initials]*



Congreso de la Nación

14-JGM-25  
OD 1  
73/.

27798



TÍTULO III  
Planilla Nº 5A  
Anexa al Título III (Cont.)

ORGANISMOS DESCENTRALIZADOS  
CARÁCTER ECONÓMICO DE LOS RECURSOS POR JURISDICCIÓN Y ENTIDAD  
(en millones de pesos)

JURISDICCIÓN, ENTIDAD	INGRESOS TRIBUTARIOS	CONTRIB. A LA SEG. SOCIAL	INGRESOS NO TRIBUTARIOS	VENTA DE BIENES Y SERVICIOS DE ADMIN. PÚBLICAS	RENTAS DE LA PROPIEDAD	TRANS. CORRIENTES	SUBTOTAL	RECURSOS PROPIOS DE CAPITAL	TRANS. DE CAPITAL	DISMINUCIÓN DE LA INV. FINANCIERA	SUBTOTAL	TOTAL
Economía Social	0	0	0	0	0	0	62	0	0	0	0	62
Biblioteca Nacional	0	0	0	0	0	0	74	0	0	0	0	74
Comisión Nacional de Evaluación y Acreditación Universitaria	0	0	0	0	0	0	83.555	0	0	0	0	83.555
Superintendencia de Riesgos del Trabajo	0	0	83.555	143.172	18.912	1.467	3.204.177	90	354.791	819	355.700	3.559.877
TOTAL RECURSOS CORRIENTES Y DE CAPITAL	1.438.961	95.582	1.506.082	143.172	18.912	1.467	3.204.177	90	354.791	819	355.700	3.559.877

Nota: Los totales pueden no coincidir con la suma por redondeo



Congreso de la Nación


14-JGM-25  
OD 1  
74/.

27798



TÍTULO III  
Planilla Nº 6A  
Anexa al Título III

ORGANISMOS DESCENTRALIZADOS  
GASTOS FIGURATIVOS  
(en millones de pesos)

JURISDICCIÓN, ENTIDAD	DESTINO	PARA EROGACIONES CORRIENTES				PARA EROGACIONES DE CAPITAL				TOTAL GENERAL
		A ADMINISTRACIÓN CENTRAL	A ORGANISMOS DESCENTRAL	A INSTITUCIONES DE SEGURIDAD SOCIAL	SUBTOTAL	A ADMINISTRACIÓN CENTRAL	A ORGANISMOS DESCENTRAL	A INSTITUCIONES DE SEGURIDAD SOCIAL	SUBTOTAL	
	Presidencia de la Nación	0	343	0	343	0	0	0	0	343
	Autoridad Regulatoria Nuclear	0	343	0	343	0	0	0	0	343
	Jefatura de Gabinete de Ministros.	152.327	0	0	152.327	0	0	0	0	152.327
	Instituto Nacional de Promoción Turística	50.000	0	0	50.000	0	0	0	0	50.000
	Erte Nacional de Comunicaciones	102.327	0	0	102.327	0	0	0	0	102.327
	Ministerio de Economía	25.000	0	0	25.000	0	0	0	0	25.000
	Instituto Nacional de Tecnología Agropecuaria	25.000	0	0	25.000	0	0	0	0	25.000
	TOTAL	177.327	343	0	177.670	0	0	0	0	177.670

Nota: Los totales pueden no coincidir con la suma por redondeo



Handwritten signatures and initials



*[Handwritten signatures and initials]*

TÍTULO III  
Planilla Nº 7A  
Anexa al Título III

ORGANISMOS DESCENTRALIZADOS  
CONTRIBUCIONES FIGURATIVAS  
(en millones de pesos)

ORIGEN	PARA FINANCIACIONES CORRIENTES				PARA FINANCIACIONES DE CAPITAL				TOTAL GENERAL
	DE ADMINISTRACIÓN CENTRAL	DE ORGANISMOS DESCENTRALIZADOS	DE INSTITUCIONES DE SEGURIDAD SOCIAL	SUBTOTAL	DE ADMINISTRACIÓN CENTRAL	DE ORGANISMOS DESCENTRALIZADOS	DE INSTITUCIONES DE SEGURIDAD SOCIAL	SUBTOTAL	
JURISDICCIÓN, ENTIDAD									
Poder Legislativo Nacional	82.787	0	0	82.787	468	0	0	468	83.255
Presidencia de la Nación	46.304	0	0	46.304	476	0	0	476	46.780
Sindicatura General de la Nación	20.704	0	0	20.704	8	0	0	8	20.712
Autoridad Regulatoria Nuclear	13.785	0	0	13.785	49	0	0	49	13.834
Teatro Nacional Cervantes	11.815	0	0	11.815	419	0	0	419	12.234
Jefatura de Gabinete de Ministros	942.035	343	0	942.378	115.415	0	0	115.415	1.057.792
Consejo Nacional de Investigaciones Científicas y Técnicas	633.983	0	0	633.983	3.266	0	0	3.266	637.249
Comisión Nacional de Energía Atómica (CNEA)	153.808	343	0	153.951	65.263	0	0	65.263	219.214
Comisión Nacional de Actividades Espaciales	20.743	0	0	20.743	21.072	0	0	21.072	41.815
Administración de Parques Nacionales	67.462	0	0	67.462	0	0	0	0	67.462
Banco Nacional de Datos Genéticos (BNDG)	2.257	0	0	2.257	212	0	0	212	2.470
Agencia Nacional de Promoción de la Investigación, el Desarrollo Tecnológico y la Innovación	7.458	0	0	7.458	1.011	0	0	1.011	8.469
Registro Nacional de las Personas (RENAPER)	0	0	0	0	3.056	0	0	3.056	3.056
Dirección Nacional de Migraciones	38.969	0	0	38.969	21.531	0	0	21.531	60.500
Agencia de Administración de Bienes del Estado	15.159	0	0	15.159	0	0	0	0	15.159
Agencia de Acceso a la Información Pública	2.395	0	0	2.395	3	0	0	3	2.398
Ministerio de Justicia	12.674	0	0	12.674	2.370	0	0	2.370	15.044
Centro Internacional para la Promoción de los Derechos Humanos	1.435	0	0	1.435	42	0	0	42	1.477
Unidad de Información Financiera	11.239	0	0	11.239	2.328	0	0	2.328	13.567
Ministerio de Defensa	31.780	0	0	31.780	0	0	0	0	31.780
Instituto Geográfico Nacional	7.596	0	0	7.596	0	0	0	0	7.596
Servicio Meteorológico Nacional	24.184	0	0	24.184	0	0	0	0	24.184

Congreso de la Nación

14-JGM-25  
OD 1  
75/.

"2025 - Año de la Reconstrucción de la Nación Argentina"

27798



INLEG-2025-102094014-APN-SH#MEC



*[Handwritten signatures and initials]*

TÍTULO III  
Planilla Nº 7A  
Anexa al Título III (Cont.)

ORGANISMOS DESCENTRALIZADOS  
CONTRIBUCIONES FIGURATIVAS  
(en millones de pesos)

ORIGEN	PARA FINANCIACIONES CORRIENTES				PARA FINANCIACIONES DE CAPITAL				TOTAL GENERAL
	JURISDICCION, ENTIDAD	DE ADMINISTRACION CENTRAL	DE ORGANISMOS DESCENTRALIZADOS	DE INSTITUCIONES DE SEGURIDAD SOCIAL	SUBTOTAL	DE ADMINISTRACION CENTRAL	DE ORGANISMOS DESCENTRALIZADOS	DE INSTITUCIONES DE SEGURIDAD SOCIAL	
Ministerio de Economía	Dirección Nacional de Vialidad	378.197	0	0	378.197	68.789	0	0	446.986
	Instituto Nacional de Investigación y Desarrollo Pesquero	193.698	0	0	193.698	65.518	0	0	259.215
	Instituto Nacional de Tecnología Industrial	22.697	0	0	22.697	530	0	0	23.227
	Instituto Nacional de Vitivinicultura	48.338	0	0	48.338	0	0	0	48.338
	Tribunal de Tasaciones de la Nación	10.837	0	0	10.837	0	0	0	10.837
	Tribunal Fiscal de la Nación	3.358	0	0	3.358	0	0	0	3.358
	Servicio Geológico Minero Argentino	14.100	0	0	14.100	0	0	0	14.100
	Organismo Regulador de Seguridad de Presas	14.128	0	0	14.128	678	0	0	14.806
	Comisión Nacional de Regulación del Transporte	1.784	0	0	1.784	0	0	0	1.784
	Organismo Regulador del Sistema Nacional de Aeropuertos	30.296	0	0	30.296	1.888	0	0	32.184
	Junta de Seguridad en el Transporte	10.566	0	0	10.566	13	0	0	10.579
	Agencia Nacional de Puertos y Navegación	11.410	0	0	11.410	162	0	0	11.572
	Ente Nacional Regulador del Gas y la Electricidad	15.843	0	0	15.843	0	0	0	15.843
		1.141	0	0	1.141	0	0	0	1.141
	Ministerio de Salud	1.510.404	0	4.150.871	5.661.274	8.654	0	0	5.669.928
	Instituto Nacional Central Único Coordinador de Ablación e Implante	34.836	0	0	34.836	1.591	0	0	36.427
	Administración Nacional de Laboratorios e Institutos de Salud "Dr. Carlos Malbrán"	47.258	0	0	47.258	3.913	0	0	51.171
	Superintendencia de Servicios de Salud	35.009	0	0	35.009	0	0	0	35.009
Ministerio de Capital Humano	Agencia Nacional de Discapacidad	1.057.976	0	4.150.871	5.208.847	195	0	0	5.209.042
	Administración Nacional de Establecimientos de Salud	335.325	0	0	335.325	2.955	0	0	338.280
	Fundación Miguel Lillo	44.629	0	0	44.629	695	0	0	45.324
	Biblioteca Nacional	9.879	0	0	9.879	76	0	0	9.955
	Comisión Nacional de Evaluación y Acreditación Universitaria	29.203	0	0	29.203	619	0	0	29.822
TOTAL		3.048.810	343	4.150.871	7.200.023	196.866	0	0	7.396.890

Nota: Los totales pueden no coincidir con la suma por redondeo







Congreso de la Nación

14-JGM-25  
OD 1  
77/.

27798



TÍTULO III  
Planilla Nº 8A  
Anexa al Título III

ORGANISMOS DESCENTRALIZADOS  
FUENTES FINANCIERAS  
(en millones de pesos)

JURISDICCIÓN, ENTIDAD	CARÁCTER ECONÓMICO	DISMINUCIÓN DE LA INVERSIÓN FINANCIERA	ENDEUD. PÚBLICO E INCREMENTO DE OTROS PASIVOS	CONTRIBUCIONES FIGURATIVAS PARA APLIC. FINAN.	TOTAL
Jefatura de Gabinete de Ministros		247.227	23.585	24.300	295.112
Comisión Nacional de Energía Atómica (CNEA)		0	0	24.300	24.300
Comisión Nacional de Actividades Espaciales		0	197	0	197
Administración de Parques Nacionales		0	2.568	0	2.568
Agencia Nacional de Promoción de la Investigación, el Desarrollo Tecnológico y la Innovación		0	20.820	0	20.820
Ente Nacional de Comunicaciones		247.227	0	0	247.227
Ministerio de Economía		0	48.635	0	48.635
Dirección Nacional de Vialidad		0	48.635	0	48.635
Ministerio de Salud		0	412	1	413
Administración Nacional de Laboratorios e Institutos de Salud "Dr. Carlos Malbrán"		0	0	1	1
Agencia Nacional de Discapacidad		0	412	0	412
TOTAL		247.227	72.632	24.301	344.160

Nota: Los totales pueden no coincidir con la suma por redondeo



Handwritten signatures and initials



Handwritten signatures and initials



Congreso de la Nación

14-JGM-25  
OD 1  
78/.

"2025 - Año de la Reconstrucción de la Nación Argentina"

27798



TÍTULO III  
Planilla Nº 9A  
Anexa al Título III

ORGANISMOS DESCENTRALIZADOS  
APLICACIONES FINANCIERAS  
(en millones de pesos)

JURISDICCIÓN, ENTIDAD	CARÁCTER ECONÓMICO	INVERSIÓN FINANCIERA	AMORTIZ. DE DEUDA Y DISMINUCIÓN DE OTROS PASIVOS	GASTOS FIGURATIVOS PARA APLIC. FINANCIERAS	TOTAL
Presidencia de la Nación		12.998	0	0	12.998
Autoridad Regulatoria Nuclear		8.860	0	0	8.860
Instituto Nacional del Teatro		3.272	0	0	3.272
Fondo Nacional de las Artes		865	0	0	865
Jefatura de Gabinete de Ministros		620.647	0	0	620.647
Comisión Nacional de Energía Atómica (CNEA)		24.300	0	0	24.300
Administración de Parques Nacionales		43.550	0	0	43.550
Instituto Nacional de Promoción Turística		118.246	0	0	118.246
Registro Nacional de las Personas (RENAPER)		11.909	0	0	11.909
Ente Nacional de Comunicaciones		422.339	0	0	422.339
Agencia de Acceso a la Información Pública		303	0	0	303
Ministerio de Defensa		19.766	0	0	19.766
Instituto Geográfico Nacional		133	0	0	133
Servicio Meteorológico Nacional		19.633	0	0	19.633
Ministerio de Economía		1.035.596	7.458	0	1.043.054
Agencia Nacional de Seguridad Vial		79.398	0	0	79.398
Comisión Nacional de Valores		28.017	0	0	28.017
Superintendencia de Seguros de la Nación		89.328	0	0	89.328
Dirección Nacional de Vialidad		3.276	0	0	3.276
Instituto Nacional de Tecnología Agropecuaria		647.381	0	0	647.381
Instituto Nacional de Tecnología Industrial		22.828	2	0	22.830
Instituto Nacional de Vitivinicultura		0	567	0	567
Instituto Nacional de Semillas		16.524	0	0	16.524
Instituto Nacional de la Propiedad Industrial		6.617	0	0	6.617
Servicio Nacional de Sanidad y Calidad Agroalimentaria		83.150	6.889	0	90.039
Comisión Nacional de Regulación del Transporte		2.658	0	0	2.658
Administración Nacional de Aviación Civil		40.480	0	0	40.480
Ente Nacional Regulador del Gas y la Electricidad		15.938	0	0	15.938

INLEG-2025-102094014-APN-SH#MEC



Congreso de la Nación

14-JGM-25  
OD 1  
79/.

27798



TÍTULO III  
Planilla Nº 9A  
Anexa al Título III (Cont.)

ORGANISMOS DESCENTRALIZADOS  
APLICACIONES FINANCIERAS  
(en millones de pesos)

JURISDICCIÓN, ENTIDAD	CARÁCTER ECONÓMICO	INVERSIÓN FINANCIERA	AMORTIZ. DE DEUDA Y DISMINUCIÓN DE OTROS PASIVOS	GASTOS FIGURATIVOS PARA APLIC. FINANCIERAS	TOTAL
Ministerio de Salud		41.838	1	0	41.839
Administración Nacional de Medicamentos, Alimentos y Tecnología Médica		5.471	0	0	5.471
Administración Nacional de Laboratorios e Institutos de Salud "Dr. Carlos Malbrán"		443	1	0	444
Superintendencia de Servicios de Salud		23.048	0	0	23.048
Agencia Nacional de Discapacidad		12.876	0	0	12.876
Ministerio de Capital Humano		139.911	0	0	139.911
Instituto Nacional de Asociativismo y Economía Social		71.179	0	0	71.179
Superintendencia de Riesgos del Trabajo		68.733	0	0	68.733
TOTAL		1.870.756	7.459	0	1.878.215

Nota: Los totales pueden no coincidir con la suma por redondeo





Congreso de la Nación

14-JGM-25  
OD 1  
80/.

27798



TÍTULO III  
Planilla Nº 1B  
Anexa al Título III

INSTITUCIONES DE SEGURIDAD SOCIAL  
COMPOSICIÓN DEL GASTO POR JURISDICCIÓN, ENTIDAD, FINALIDAD Y GASTOS FIGURATIVOS  
(en millones de pesos)

JURISDICCIÓN, ENTIDAD	FINALIDAD	ADMINISTRACIÓN GUBERNAMENTAL	SERV. DE DEF. Y SEGURIDAD	SERVICIOS SOCIALES	SERVICIOS ECONÓMICOS	DEUDA PÚBLICA	GASTOS FIGURATIVOS	TOTAL
Ministerio de Seguridad Nacional		0	0	3.050.510	0	0	0	3.050.510
Ministerio de Defensa		0	0	2.111.261	0	0	0	2.111.261
Ministerio de Capital Humano		0	0	74.708.806	0	0	7.340.799	82.049.606
TOTAL GASTOS CORRIENTES, DE CAPITAL Y FIGURATIVOS		0	0	79.870.577	0	0	7.340.799	87.211.377

Nota: Los totales pueden no coincidir con la suma por redondeo



Handwritten signatures and initials



Congreso de la Nación

14-JGM-25  
OD 1  
81/.

27798



TÍTULO III  
Planilla Nº 2B  
Anexa al Título III

INSTITUCIONES DE SEGURIDAD SOCIAL  
COMPOSICIÓN DEL GASTO POR JURISDICCIÓN, ENTIDAD Y POR CARÁCTER ECONÓMICO  
(en millones de pesos)

CARÁCTER ECONÓMICO	GASTOS CORRIENTES										GASTOS DE CAPITAL				TOTAL
	GASTOS DE CONSUMO			RENTAS DE LA PROPIED.	PREST. SEC. SOCIAL	OTROS GASTOS CTES	TRANSF. CORRIENTES	TOTAL	INVERSIÓN REAL/DIREC.	TRANSF. DE CAPITAL	INVERSIÓN FINANCIERA	TOTAL	GENERAL		
	REMUN.	OTROS G.C.	TOTAL												
JURISDICCIÓN, SUBJURISDICCIÓN															
Ministerio de Seguridad Nacional	7.639	4.229	11.868	546	3.037.469	0	0	3.049.882	628	0	0	628	3.050.510		
Ministerio de Defensa	4.545	490	5.035	0	2.106.226	0	0	2.111.261	0	0	0	0	2.111.261		
Ministerio de Capital Humano	890.953	116.680	1.007.633	7.320	57.307.101	0	16.380.414	74.702.468	6.338	0	0	6.338	74.708.806		
TOTAL GASTOS CORRIENTES Y DE CAPITAL	903.137	121.399	1.024.536	7.865	62.450.796	0	16.380.414	79.863.612	6.966	0	0	6.966	79.870.577		

Nota: Los totales pueden no coincidir con la suma por redondeo



*[Handwritten signatures and initials]*



*[Handwritten signatures and initials]*

TÍTULO III  
Planilla Nº 3B  
Anexa al Título III

INSTITUCIONES DE SEGURIDAD SOCIAL  
COMPOSICIÓN DEL GASTO POR JURISDICCIÓN, ENTIDAD Y FUENTE DE FINANCIAMIENTO  
(en millones de pesos)

JURISDICCIÓN, ENTIDAD	FINANCIAMIENTO	FUENTES INTERNAS					FUENTES EXTERNAS			TOTAL GENERAL	
		TESORO NACIONAL	RECURSOS PROPIOS	REC. C/AFEC. ESPECÍFICA	TRANSF. INTERNAS	CRÉDITO INTERNO	SUBTOTAL	TRANSF. EXTERNAS	CRÉDITO EXTERNO		SUBTOTAL
Ministerio de Seguridad Nacional		0	1.129.286	0	1.921.226	0	3.050.510	0	0	0	3.050.510
Ministerio de Defensa		0	853.847	0	1.257.414	0	2.111.261	0	0	0	2.111.261
Ministerio de Capital Humano		9.887.739	72.161.887	0	0	0	82.049.606	0	0	0	82.049.606
TOTAL GASTOS CORRIENTES, DE CAPITAL Y FIGURATIVOS		9.887.739	74.144.999	0	3.178.639	0	87.211.377	0	0	0	87.211.377

Nota: Los totales pueden no coincidir con la suma por redondeo





Congreso de la Nación

14-JGM-25  
OD 1  
83/.

27798



TÍTULO III  
Planilla Nº 4B  
Anexa al Título III


INSTITUCIONES DE SEGURIDAD SOCIAL  
COMPOSICIÓN DE LOS RECURSOS POR CARÁCTER ECONÓMICO Y FUENTE DE FINANCIAMIENTO  
(en millones de pesos)

CARÁCTER ECONÓMICO	IMPORTE
Ingresos corrientes	92.548.663
Ingresos impositivos	26.625.328
Impuestos indirectos	26.625.328
Aportes y contribuciones a la seguridad social	47.551.837
Aportes y contribuciones a la seguridad social	47.551.837
Ingresos no impositivos	48.315
Otros ingresos no impositivos	48.315
Rentas de la propiedad	5.256.805
Intereses	5.256.805
Contribuciones figurativas para financiaciones corrientes	13.066.378
De la Administración Nacional	13.066.378
TOTAL RECURSOS CORRIENTES, DE CAPITAL Y CONTRIBUCIONES FIGURATIVAS	92.548.663

Nota: Los totales pueden no coincidir con la suma por redondeo



Handwritten signatures and initials



Handwritten signatures and initials.



Congreso de la Nación

14-JGM-25  
OD 1  
84/.

27798



TÍTULO III  
Planilla Nº 5B  
Anexa al Título III

INSTITUCIONES DE SEGURIDAD SOCIAL  
CARÁCTER ECONÓMICO DE LOS RECURSOS POR JURISDICCIÓN Y ENTIDAD  
(en millones de pesos)

JURISDICCIÓN, ENTIDAD	INGRESOS TRIBUTARIOS	CONTRIB. A LA SEG. SOCIAL	INGRESOS NO TRIBUTARIOS	VENTA DE BIENES Y SERVICIOS DE ADMIN. PÚBLICAS	RENTAS DE LA PROPIEDAD	TRANSF. CORRIENTES	SUBTOTAL	RECURSOS PROPIOS DE CAPITAL	TRANSF. DE CAPITAL	DISMINUCIÓN DE LA INV. FINANCIERA	SUBTOTAL	TOTAL
Ministerio de Seguridad Nacional	0	1.124.865	1.923	0	2.607	0	1.129.285	0	0	0	0	1.129.285
Ministerio de Defensa	0	853.847	0	0	0	0	853.847	0	0	0	0	853.847
Ministerio de Capital Humano	26.625.328	45.573.134	46.392	0	5.254.298	0	77.499.153	0	0	0	0	77.499.153
TOTAL RECURSOS CORRIENTES Y DE CAPITAL	26.625.328	47.561.837	48.315	0	6.256.805	0	79.482.285	0	0	0	0	79.482.286

Nota: Los totales pueden no coincidir con la suma por redondeo





Congreso de la Nación

14-JGM-25  
OD 1  
85/.

27798




TÍTULO III  
Planilla Nº 6B  
Anexa al Título III

INSTITUCIONES DE SEGURIDAD SOCIAL  
GASTOS FIGURATIVOS  
(en millones de pesos)

DESTINO	PARA EROGACIONES CORRIENTES				PARA EROGACIONES DE CAPITAL				TOTAL GENERAL
	A ADMINISTRACIÓN CENTRAL	A ORGANISMOS DESCENTRALIZADOS	A INSTITUCIONES DE SEGURIDAD SOCIAL	SUBTOTAL	A ADMINISTRACIÓN CENTRAL	A ORGANISMOS DESCENTRALIZADOS	A INSTITUCIONES DE SEGURIDAD SOCIAL	SUBTOTAL	
JURISDICCIÓN, ENTIDAD									
Ministerio de Capital Humano	11.290	4.160.871	3.178.639	7.340.799	0	0	0	0	7.340.799
TOTAL	11.290	4.160.871	3.178.639	7.340.799	0	0	0	0	7.340.799

Nota: Los totales pueden no coincidir con la suma por redondeo



[Handwritten signatures]



*[Handwritten signatures and initials]*



Congreso de la Nación

14-JGM-25  
OD 1  
86/.

TÍTULO III  
Planilla Nº 7B  
Anexa al Título III

INSTITUCIONES DE SEGURIDAD SOCIAL  
CONTRIBUCIONES FIGURATIVAS  
(en millones de pesos)

ORIGEN	PARA FINANCIACIONES CORRIENTES				PARA FINANCIACIONES DE CAPITAL				TOTAL GENERAL
	DE ADMINISTRACIÓN CENTRAL	DE ORGANISMOS DESCENTRALIZADOS	DE INSTITUCIONES DE SEGURIDAD SOCIAL	SUBTOTAL	DE ADMINISTRACIÓN CENTRAL	DE ORGANISMOS DESCENTRALIZADOS	DE INSTITUCIONES DE SEGURIDAD SOCIAL	SUBTOTAL	
JURISDICCION, ENTIDAD									
Ministerio de Seguridad Nacional	0	0	1.921.226	1.921.226	0	0	0	0	1.921.226
Ministerio de Defensa	0	0	1.267.414	1.267.414	0	0	0	0	1.267.414
Ministerio de Capital Humano	9.887.739	0	0	9.887.739	0	0	0	0	9.887.739
TOTAL	9.887.739	0	3.178.639	13.066.378	0	0	0	0	13.066.378

Nota: Los totales pueden no coincidir con la suma por redondeo

27798



INLEG-2025-102094014-APN-SH#MEC



Congreso de la Nación

14-JGM-25  
OD 1  
87/.

27798



TÍTULO III  
Planilla Nº 88  
Anexa al Título III

INSTITUCIONES DE SEGURIDAD SOCIAL  
FUENTES FINANCIERAS  
(en millones de pesos)

JURISDICCIÓN, ENTIDAD	CARÁCTER ECONÓMICO	DISMINUCIÓN DE LA INVERSIÓN FINANCIERA	ENDEUD. PÚBLICO E INCREMENTO DE OTROS PASIVOS	CONTRIBUCIONES FIGURATIVAS PARA APLIC. FINAN.	TOTAL
Ministerio de Seguridad Nacional		0	0	313.445	313.445
Ministerio de Defensa		0	0	53.761	53.761
TOTAL		0	0	367.206	367.206

Nota: Los totales pueden no coincidir con la suma por redondeo.



*[Handwritten signatures and initials]*



*[Handwritten signatures]*



Congreso de la Nación

14-JGM-25  
OD 1  
88/.

TÍTULO III  
Planilla Nº 98  
Anexa al Título III

INSTITUCIONES DE SEGURIDAD SOCIAL  
APLICACIONES FINANCIERAS  
(en millones de pesos)

JURISDICCIÓN, ENTIDAD	CARÁCTER ECONÓMICO	INVERSIÓN FINANCIERA	AMORTIZ. DE DEUDA Y DISMINUCIÓN DE OTROS PASIVOS	GASTOS FIGURATIVOS PARA APLIC. FINANCIERAS	TOTAL
Ministerio de Seguridad Nacional		0	313.445	0	313.445
Ministerio de Defensa		0	53.761	0	53.761
Ministerio de Capital Humano		5.124.998	212.288	0	5.337.286
TOTAL		5.124.998	579.494	0	5.704.491

Nota: Los totales pueden no coincidir con la suma por redondeo

27798





República Argentina - Poder Ejecutivo Nacional  
AÑO DE LA RECONSTRUCCIÓN DE LA NACIÓN ARGENTINA

**Hoja Adicional de Firmas**  
**Proyecto**

**Número:**

**Referencia:** Proyecto de Ley

---

El documento fue importado por el sistema GEDO con un total de 125 pagina/s.